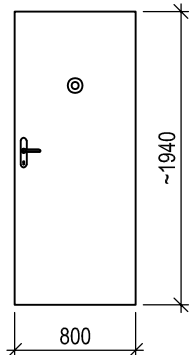
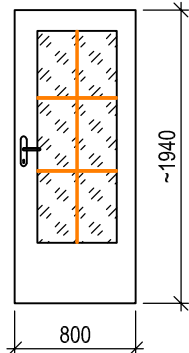
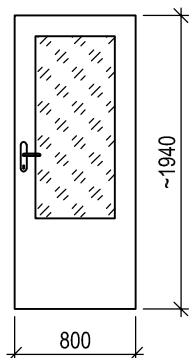
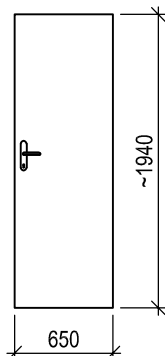


AKCE:		STUPĚŇ PD: DOKUMENTACE PRO PROVÁDĚNÍ STAVBY - DPS			
OPRAVA BYTU Botanická 41, 602 00 BRNO Byt č. 1		OBJEKT:	Bytová jednotka - Brno, Botanická 41, byt č.1		
		PROFESE:	D.1.1 - ARCHITEKTONICKO-STAVEBNÍ ŘEŠENÍ		
INVESTOR A OBJEDNATEL:	Úřad městské části města Brna Dominikánská 2, 601 69 Brno	ZAKÁZKOVÉ ČÍSLO:	20189311-4	AUTORIZACE: 	
MÍSTO STAVBY:	Botanická 826/41, 602 00 Brno - byt č.1 parc. č.1662/1; k. ú. Veverí	DATUM:	08/2021		
GENERÁLNÍ PROJEKTANT:  INTAR a.s. Bezručova 81/17a, 602 00 Brno tel.: +420 543 422 211 www.intar.cz, info@intar.cz		FORMÁT:	2 × A4		
		KOPIE:			
VEDOUcí PROJEKTU:	ING. JOSEF KATOLICKÝ, jkatolicky@intar.cz	MĚŘÍTKO:	1:50		
HLAVNÍ INŽENÝR PROJEKTU:	Z.KRATOCHVILOVÁ, zkratochvilova@intar.cz	VÝKRES: Truhlářské výroky			
ZHOTOVITEL ČÁSTI:					
ODPOVĚDNÝ PROJEKTANT:	Z.KRATOCHVILOVÁ, zkratochvilova@intar.cz	EVIDENČNÍ ČÍSLO:	ČÍSLO VÝKRESU:	REVIZE:	
VYPRACOVAL:	ZDEŇKA KRATOCHVILOVÁ, zkratochvilova@intar.cz	20189311_D.1.1_04	04		

TRUHLÁŘSKÉ VÝROBKY			BOTANICKÁ 41 byt.č. 1	Strana č. 02
OZN.	SCHÉMA	POPIS		CELK.
T 01		NÁZEV Vnější dřevěné dveře jednokřídle - pravé		
		POPIS Stávající dřevěné vchodové dveře do bytu 800/~1940mm, osazené ve stávající ocelové zárubni, otočné, s prahem, z vnitřní stany opatřeny polstrováním Odstranit stávající polstrování, staré nátěry, přetmelit nerovnosti a vybrousit. Nový nátěr - 1x základní, 2x vrchní - barva dle vstupních dveří sousedních bytů příp. dle výběru investora	L	0
		KOVÁNÍ Nové bezpečnostní kování tř.3, klika/koule, Nový bezpečnostní zámek s cylindrickou vložkou Nové dveřní kukátko, štítek na jméno, číslo bytu		
		OSAZENÍ Stávající ocelová zárubeň - odstranit staré nátěry Nový nátěr - 1x základní, 2x vrchní - barva shodná s barvou dveří	P	1
T 02		NÁZEV Vnitřní dřevěné dveře jednokřídle - levé, pravé		
		POPIS Stávající interiérové prosklené dveře 800/~1940mm - chodba/kuchyně, pokoj otočné, s prahem, členěné 3/4 prosklení, polepeno tapetami	L	2
		POVRCHOVÁ ÚPRAVA Zrušit členění prosklené části, stávající sklo vyčistit Odstranit tapety a staré nátěry, přetmelit nerovnosti a vybrousit. Nový nátěr - 1x základní, 2x vrchní - barva RAL 9001 (dle výběru investora) příp. dle výběru investora Zrušit stávající práh		
		KOVÁNÍ Nové štítové dveřní kování - klika/klika - dle výběru investora Dózický klíč	P	1
T 03		NÁZEV Vnitřní dřevěné dveře jednokřídle - levé		
		POPIS Stávající interiérové prosklené dveře 800/~1940mm - chodba/ pokoj otočné, s prahem, 2/3 prosklení, polepeno tapetami	L	0
		POVRCHOVÁ ÚPRAVA Stávající sklo vyčistit Odstranit tapety a staré nátěry, přetmelit nerovnosti a vybrousit. Nový nátěr - 1x základní, 2x vrchní - barva RAL 9001 (dle výběru investora) příp. dle výběru investora Zrušit stávající práh		
		KOVÁNÍ Nové štítové dveřní kování - klika/klika - dle výběru investora Dózický klíč	P	1
T 04		NÁZEV Vnitřní dřevěné dveře jednokřídle - pravé		
		POPIS Nové interiérové plné dveře 650/~1940mm - chodba/koupelna, WC otočné, s prahem	L	0
		KOVÁNÍ Štítové dveřní kování - klika/klika - dle výběru investora WC zámek		
		OSAZENÍ Stávající ocelová zárubeň Nový nátěr - 1x základní, 2x vrchní - barva shodná s barvou dveří		
		POVRCHOVÁ ÚPRAVA Fólie, barva bílá	P	2
Před zahájením výroby nutno přeměřit rozměry na stavbě				