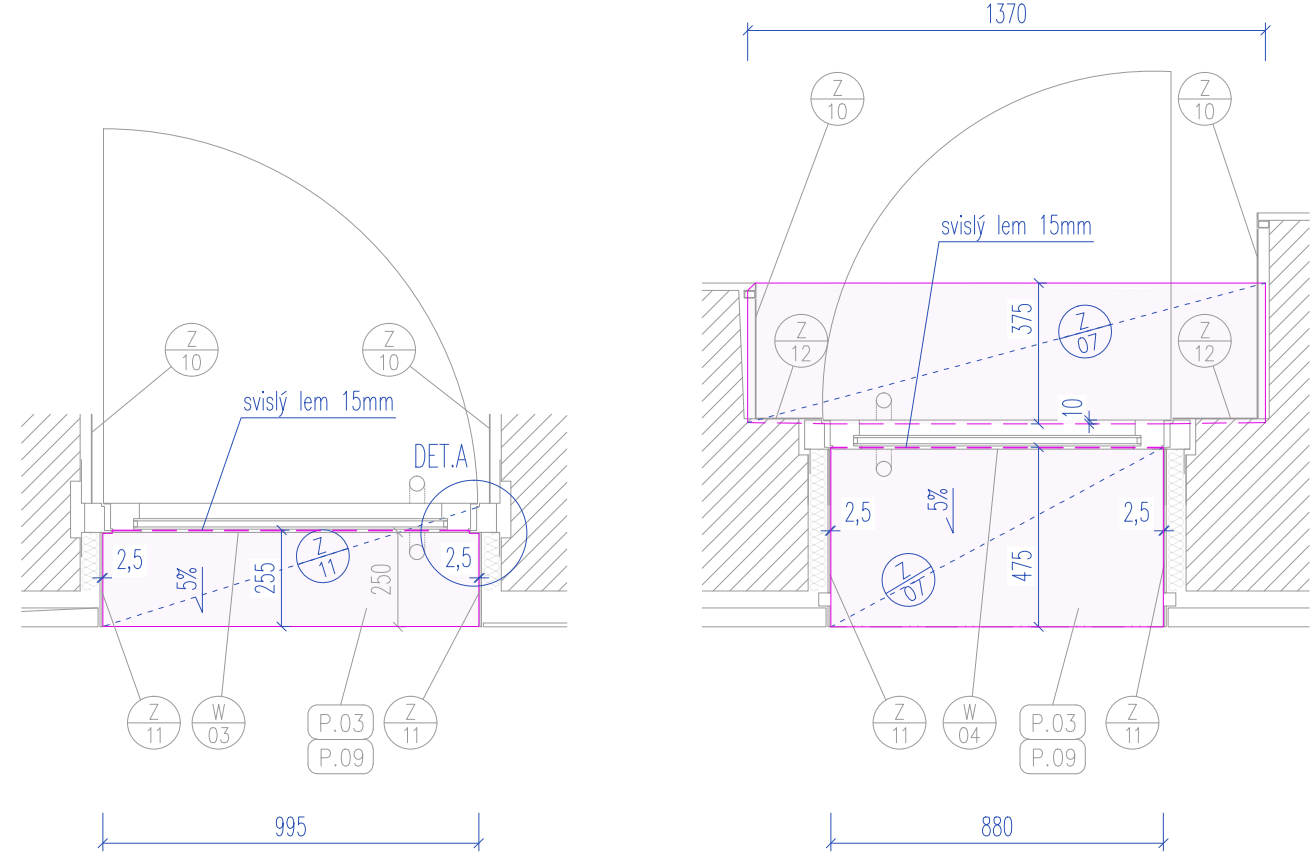
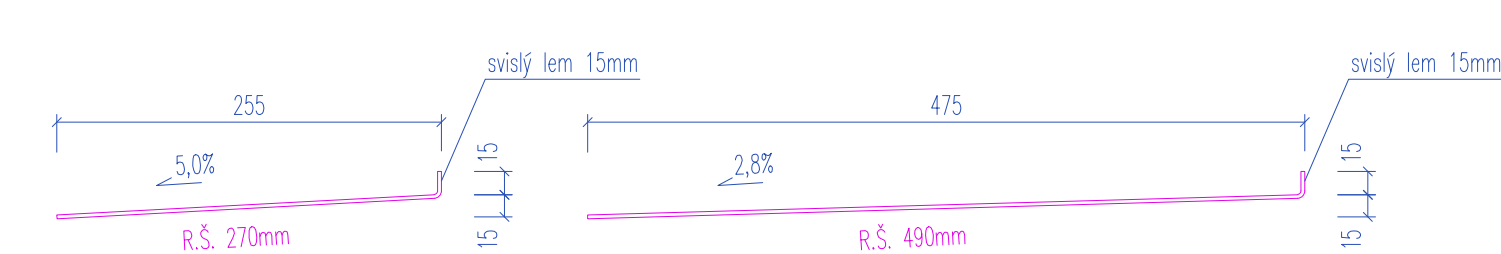


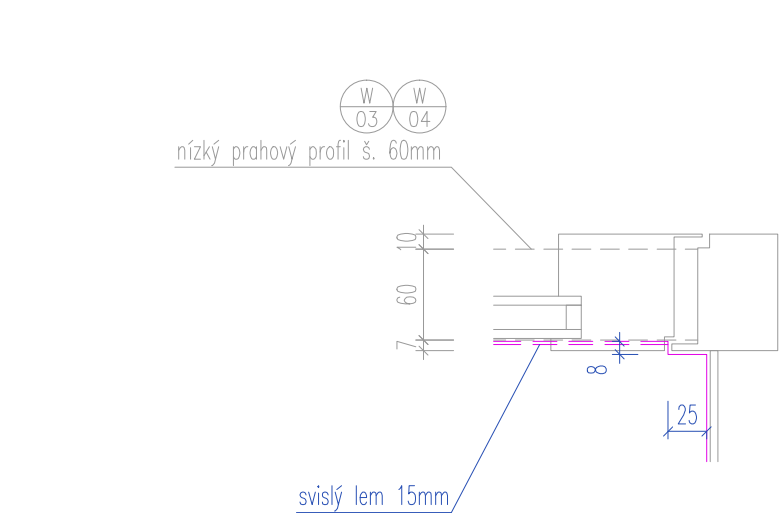
PŮDORYS, 1:20




SCHEMA ŘEZ, 1:5



DET A, 1:5



SPECIFIKACE	Z/07 = NÁŠLAPNÝ PLECH NA VSTUPECH DO PROVOZOVEN
ROZMĚRY	255/995mm 880/475mm 1370/370mm
PROVEDENÍ	rýhovaný protiskluzný plech tl. 3 mm (diagonální kosodélníková struktura), vypálený do tvaru, venkovní plechy s ohybem (svislý lem) pro přisazení k nízkému prahovému profilu otvorové výplně (hliníkové dveře). Mat. ocel, žár.zinkováno + vypalovaný lak komaxit dle NCS mat, souč. smykového tření μ min. 0,5 Barva rozdílná pro vstup do pivnice a obchodu: – obchod předběžně blízka černé aka RAL 9005, – pivnice předběžně blízka tmavě šedé aka RAL 9007 (graualuminium)
POZN	nutná koordinace s dodávkou otvorových výplní, podkladních vrstev podlah dle skladeb podlah a číslovaných poznámek, dalšími zámečnickými výrobky (obklad ostění), s provedením izolace ostění



VÝPIS MATERIÁLU

(bez prořezu, rezervy, spojovacího materiálu apod.)

	r.š.	dl.	plocha	hmotnost
	mm	m	m2	kg
plech dle spec.			1,19	32,84
celkem				32,84 kg

VEŠKERÉ POHLEDOVÉ EXPONOVANÉ PRVKY A JEJICH SPECIFIKACE (BAREVNOST, LESK, SPOJOVACÍ PRVKY APOD.) BUDOU PODLÉHAT ODSOULHASOVACÍMU PROCESU VZORKOVÁNÍ A BUDOU POUŽITY PO ODSOULHASENÍ INVESTOREM A ARCHITEKTEM (AUTOREM PROJEKTU)

ROZMĚRY VŠECH PRVKŮ NUTNO DOMĚŘIT PŘÍMO NA STAVBĚ A DLE ZJIŠTĚNÉ SITUACE DOPŘESNIT ŘEŠENÍ V KOORDINACI S GP !!!

TATO PD NENAHAZUJE VÝROBNÍ PD – PŘED VÝROBU NUTNO VYHOTOVIT DÍLENSKOU DOKUMENTACI A NECHAT ODSOULHASIT GP !!!

VEŠKERÉ VÝROBKY BUDOU DODÁNY JAKO KOMPLETNÍ FUNKČNÍ CELEK, VČ. SPOJOVACÍHO MATERIÁLU (SPOJE JSOU V PD ŘEŠENY KONCEPČNĚ), MONTÁŽE, KOORDINACE S OSTATNÍMI PROFESEMI A PO DOHODĚ S GP A INVESTOREM STAVBY

POKUD DODAVATEL USODÍ, ŽE VÝKAZ NENÍ KOMPLETNÍ, JE POVINEN NA TUTO SKUTEČNOST UPOZORNIT A CHYBĚJÍCÍ ČÁSTI ČI MATERIÁLY ZAČLENIT DO SVÉ NABÍDKY

VÝROBKY A PROJEKTOVANÁ ZAŘÍZENÍ, U NICHŽ JOSU UVEDENY TYPOVÉ ÚDAJE, JSOU UVEDENY JAKO REFERENČNÍ, URČUJÍCÍ SOUHRNNÉ PARAMETRY VÝROBKU A POŽADOVANOU MINIMÁLNÍ KVALITATIVNÍ HLADINU

DOKUMENTACE PRO STAVEBNÍ POVOLENÍ A PRO PROVEDENÍ STAVBY				PAR
NÁZEV AKCE				KATASTR
OPRAVA PARTERU DOMU A NAVAZUJÍCÍCH PROSTOR LIDICKÁ 10, BRNO				ČERNÁ POLE
HIP	ZODPOVĚDNÝ PROJEKTANT, ARCHITEKT	ARCHITEKT	SPOLUPRÁCE	
ING. ARCH. JIŘÍ KOLOMAZNÍK / ČKA 04 213	ING. ARCH. ROMAN STRNAD,	ING. ARCH. TOMÁŠ RŮŽIČKA	BC. JIŘÍ JURENKA	
Vodova 26, 61200 Brno	Kamínky 308/28, 63400 Brno, strnad@the-buro.cz, 723996800			
ZADAVATEL	ZODPOVĚDNÁ OSOBA			
STATUTÁRNÍ MĚSTO BRNO, MĚSTSKÁ ČÁST BRNO STŘED	ING. MARTIN ŠTĚRBA, OISBD			
DATUM	D.1 ARCHITEKTONICKO STAVEBNÍ ŘEŠENÍ			
ČERVEN 2018	NÁVRH - VÝPIS ZÁMEČNICKÝCH VÝROBKŮ - Z/07			
MĚŘÍTKO	1:20, 1:5			D.1.6.7

Z/07