



Teplárny Brno a.s.
Okružní 25, 638 00 Brno

IČ: 46347534
DIČ: CZ46347534

Průkaz energetické náročnosti budovy

Bayerova 577/7, 602 00 Brno

Ing. Petr Novák

Zapsán podle §11 odst.1 písm. g) zákona č. 406/2000 Sb.
o hospodaření s energií do seznamu energetických auditorů
Ministerstva průmyslu a obchodu ČR
Osvědčení č. 186 ze dne 15.8.2003

V Brně dne: 10.9.2014

1. ÚČEL ZPRACOVÁNÍ

Průkaz energetické náročnosti budovy je zpracován dle zákona č. 318/2012 Sb. v návaznosti na Směrnici 2010/13/ES o energetické náročnosti budov (EPBDII) za účelem splnění povinnosti z tohoto zákona vyplývajících.

Pro zpracování průkazu byly použity zejména následující normy:

- | | |
|----------------------|---|
| [1] ČSN 73 0540 - 1 | Tepelná ochrana budov. Termíny a definice. Veličiny pro navrhování a ověřování. |
| [2] ČSN 73 0540 - 2 | Tepelná ochrana budov. Funkční požadavky. |
| [3] ČSN 73 0540 - 3 | Tepelná ochrana budov. Výpočtové hodnoty veličin pro navrhování a ověřování. |
| [4] ČSN 73 0540 - 4 | Tepelná ochrana budov. Výpočtové metody pro navrhování a ověřování. |
| [5] ČSN EN 12 831 | Tepelné soustavy v budovách – výpočet tepelného výkonu. |
| [6] ČSN EN ISO 13790 | Tepelné chování budov – Výpočet potřeby energie na vytápění |
| TNI 73 0331 | Energetická náročnost budov – typické hodnoty pro výpočet |

Výpočet a zhodnocení byl proveden pomocí programu Protech, s.r.o. – zpracování dle vyhlášky č. 78/2013 Sb. o energetické náročnosti budov.

2. PODKLADY PRO VÝPOČET

Průkaz energetické náročnosti budovy je zpracován podle vyhl. č. 78/2013 Sb. Tato vyhláška stanovuje požadavky na energetickou náročnost budov, včetně porovnávacích ukazatelů, výpočtové metody a obsah průkazu energetické náročnosti.

Pro hodnocení budovy se dle této vyhlášky používá hodnocení založené na výpočtech energie užívané nebo předpokládané k užití v budově pro vytápění, větrání, chlazení, klimatizaci, přípravu teplé vody a osvětlení, za standardizovaného užívání budovy.



MINISTERSTVO PRŮMYSLU A OBCHODU

Na Františku 32, 110 15 Praha 1

Ing. Petr Novák

r. č. 690102/8948

je oprávněn

provádět energetický audit

s platností od 15.8.2003

provádět kontroly kotlů

s platností od 22.4.2008

vypracovávat průkazy energetické náročnosti budovy


s platností od 22.4.2008

~~~~~

podle zákona č. 406/2006 Sb., o hospodaření energií

**Číslo oprávnění: 0186**

V Praze dne 22. dubna 2008

  
Ing. Tomáš Hüner

náměstek ministra průmyslu a obchodu



## PROTOKOL PRŮKAZU

### Účel zpracování průkazu

|                                                                   |                                                              |
|-------------------------------------------------------------------|--------------------------------------------------------------|
| <input type="checkbox"/> Nová budova                              | <input type="checkbox"/> Budova užívaná orgánem veřejné moci |
| <input checked="" type="checkbox"/> Prodej budovy nebo její části | <input type="checkbox"/> Pronájem budovy nebo její části     |
| <input type="checkbox"/> Větší změna dokončené budovy             |                                                              |
| <input type="checkbox"/> Jiný účel zpracování :                   |                                                              |

### Základní informace o hodnocené budově

| Identifikační údaje budovy                                            |                                         |
|-----------------------------------------------------------------------|-----------------------------------------|
| Adresa budovy (místo, ulice, popisné číslo, PSČ) :                    | Bayerova 577/7, 602 00 Brno             |
| Katastrální území :                                                   | 610372 Veverí                           |
| Parcelní číslo :                                                      | 1292                                    |
| Datum uvedení do provozu<br>(nebo předpokládané uvedení do provozu) : |                                         |
| Vlastník nebo stavebník :                                             | Statutární město Brno                   |
| Adresa :                                                              | Dominikánské náměstí 196/1, 601 67 Brno |
| IČ :                                                                  | 44992785                                |
| Telefon :                                                             |                                         |
| e-mail :                                                              |                                         |

| Typ budovy                                      |                                                    |                                                            |
|-------------------------------------------------|----------------------------------------------------|------------------------------------------------------------|
| <input type="checkbox"/> Rodinný dům            | <input checked="" type="checkbox"/> Bytový dům     | <input type="checkbox"/> Budova pro ubytování a stravování |
| <input type="checkbox"/> Administrativní budova | <input type="checkbox"/> Budova pro zdravotnictví  | <input type="checkbox"/> Budova pro vzdělávání             |
| <input type="checkbox"/> Budova pro sport       | <input type="checkbox"/> Budova pro obchodní účely | <input type="checkbox"/> Budova pro kulturu                |
| <input type="checkbox"/> Jiné druhy budovy :    |                                                    |                                                            |

| Geometrické charakteristiky budovy                                                                                          |                                   |         |
|-----------------------------------------------------------------------------------------------------------------------------|-----------------------------------|---------|
| Parametr                                                                                                                    | jednotky                          | hodnota |
| Objem budovy V<br>(objem částí budovy s upravovaným vnitřním prostředím vymezený vnějšími povrchy konstrukcí obálky budovy) | [m <sup>3</sup> ]                 | 8 780,0 |
| Celková plocha obálky A<br>(součet vnějších ploch konstrukcí ohraničujících objem budovy V)                                 | [m <sup>2</sup> ]                 | 3 366,5 |
| Objemový faktor tvaru budovy A/V                                                                                            | [m <sup>2</sup> /m <sup>3</sup> ] | 0,383   |
| Celková energeticky vztažná plocha A <sub>c</sub>                                                                           | [m <sup>2</sup> ]                 | 2 926,0 |

| Druhy energie (energonositelé) užívané v budově                                                                                                            |                                               |                                           |
|------------------------------------------------------------------------------------------------------------------------------------------------------------|-----------------------------------------------|-------------------------------------------|
| <input type="checkbox"/> Hnědé uhlí                                                                                                                        | <input type="checkbox"/> Černé uhlí           |                                           |
| <input type="checkbox"/> Topný olej                                                                                                                        | <input type="checkbox"/> Propan - butan       |                                           |
| <input type="checkbox"/> Kusové dřevo, dřevní štěpka                                                                                                       | <input type="checkbox"/> Dřevěné peletky      |                                           |
| <input checked="" type="checkbox"/> Zemní plyn                                                                                                             | <input checked="" type="checkbox"/> Elektřina |                                           |
| <input type="checkbox"/> Jiná paliva nebo jiný typ zásobování :                                                                                            |                                               |                                           |
| <input type="checkbox"/> Soustava zásobování tepelnou energií (dálkové teplo):                                                                             |                                               |                                           |
| <i>podíl OZE:</i> <input type="checkbox"/> do 50% včetně, <input type="checkbox"/> nad 50% do 80%, <input type="checkbox"/> nad 80%                        |                                               |                                           |
| <input type="checkbox"/> Energie okolního prostředí :                                                                                                      |                                               |                                           |
| <i>účel:</i> <input type="checkbox"/> na vytápění, <input type="checkbox"/> pro přípravu teplé vody, <input type="checkbox"/> na výrobu elektrické energie |                                               |                                           |
| Druhy energie dodávané mimo budovu                                                                                                                         |                                               |                                           |
| <input type="checkbox"/> Elektřina                                                                                                                         | <input type="checkbox"/> Teplo                | <input checked="" type="checkbox"/> Žádné |



## Informace o stavebních prvcích a konstrukcích a technických systémech

### A) stavební prvky a konstrukce

| a.1) požadavky na součinitel prostupu tepla |                   |                               |                                       |          |                                         |                                                    |
|---------------------------------------------|-------------------|-------------------------------|---------------------------------------|----------|-----------------------------------------|----------------------------------------------------|
| Konstrukce obálky budovy                    | Plocha<br>$A_j$   | Součinitel prostupu tepla     |                                       |          | Činitel<br>teplotní<br>redukce<br>$b_j$ | Měrná<br>ztráta<br>prostupem<br>tepla<br>$H_{T,j}$ |
|                                             |                   | Vypočtená<br>hodnota<br>$U_j$ | Referenční<br>hodnota<br>$U_{N,rq,j}$ | Splněno  |                                         |                                                    |
|                                             | [m <sup>2</sup> ] | [W/(m <sup>2</sup> ·K)]       | [W/(m <sup>2</sup> ·K)]               | (ano/ne) | [-]                                     | [W/K]                                              |
| SO1 Vnější stěny                            | 1 670,8           | 0,24                          | 0,30/0,25                             | -        | 1,00                                    | 407,5                                              |
| OZ1 Okna                                    | 338,0             | 1,30                          | 1,50/1,20                             | -        | 1,00                                    | 439,4                                              |
| DO1 Dveře                                   | 7,2               | 2,90                          | 1,70/1,20                             | -        | 1,00                                    | 20,9                                               |
| SO2 Stěny k sousední budově                 | 514,5             | 0,82                          | 1,05/0,70                             | -        | 0,30                                    | 126,9                                              |
| PDL1 Podlaha                                | 418,0             | 1,21                          | 0,45/0,30                             | -        | 1,00                                    | 505,8                                              |
| SCH1 Střecha                                | 418,0             | 0,20                          | 0,25/0,16                             | -        | 1,00                                    | 83,1                                               |
| Tepelné vazby mezi<br>konstrukcemi          | 3 366,5           | 0,050                         | -                                     | -        | 1,00                                    | 168,3                                              |
| <b>Celkem</b>                               | <b>3 366,5</b>    |                               |                                       |          |                                         | <b>1 751,9</b>                                     |

#### Poznámka

Hodnocení splnění požadavku ve sloupci Splněno je vyžadováno jen u větší změny dokončené budovy a při jiné, než větší změny dokončené budovy v případě plnění požadavku na energetickou náročnost budovy podle § 6 odst. 2 písm. c).

| a.2) požadavky na průměrný součinitel prostupu tepla |                                            |                            |                                                                     |
|------------------------------------------------------|--------------------------------------------|----------------------------|---------------------------------------------------------------------|
| Zóna                                                 | Převažující<br>návrhová<br>vnitřní teplota | Objem<br>zóny              | Referenční hodnota<br>průměrného součinitele<br>prostupu tepla zóny |
|                                                      | $\Theta_{im,j}$<br>[°C]                    | $V_j$<br>[m <sup>3</sup> ] | $U_{em,R,j}$<br>[W/(m <sup>2</sup> ·K)]                             |
| Zóna 1 - Zóna 1                                      | 20,0                                       | 8 780,0                    | 0,46                                                                |

| Budova | Průměrný součinitel prostupu tepla budovy             |                                                                                     |          |
|--------|-------------------------------------------------------|-------------------------------------------------------------------------------------|----------|
|        | Vypočtená hodnota<br>$U_{em}$<br>( $U_{em} = H_T/A$ ) | Referenční hodnota<br>$U_{em,R}$<br>( $U_{em,R} = \Sigma(V_i \cdot U_{em,R,j})/V$ ) | Splněno  |
|        | [W/(m <sup>2</sup> ·K)]                               | [W/(m <sup>2</sup> ·K)]                                                             | (ano/ne) |
|        | 0,520                                                 | 0,458                                                                               | NE       |

## B) technické systémy

| b.1.a) vytápění         |            |               |                                           |                         |                                                         |                                                           |                                                       |
|-------------------------|------------|---------------|-------------------------------------------|-------------------------|---------------------------------------------------------|-----------------------------------------------------------|-------------------------------------------------------|
| Hodnocená budova / zóna | Typ zdroje | Energonositel | Pokrytí dílčí potřeby energie na vytápění | Jmenovitý tepelný výkon | Účinnost výroby energie zdrojem tepla<br>$\eta_{H,gen}$ | Účinnost distribuce energie na vytápění<br>$\eta_{H,dis}$ | Účinnost sdílení energie na vytápění<br>$\eta_{H,em}$ |
|                         | [-]        | [-]           | [%]                                       | [kW]                    | [%]                                                     | [%]                                                       | [%]                                                   |
| Referenční budova       | x          | x             | x                                         | x                       | 80,0                                                    | 85,0                                                      | 80,0                                                  |
| Zóna 1                  | Kotel      | Zemní plyn    | 100                                       |                         | 85,0                                                    | 89,0                                                      | 94,0                                                  |

### b.1.b) požadavky na účinnost technického systému k vytápění

| Hodnocená budova / zóna | Typ zdroje | Účinnost výroby energie zdrojem tepla<br>$\eta_{H,gen}$<br>nebo<br>$COP_{H,gen}$ | Účinnost výroby energie referenčního zdroje tepla<br>$\eta_{H,gen,rq}$<br>nebo<br>$COP_{H,gen}$ | Požadavek splněn |
|-------------------------|------------|----------------------------------------------------------------------------------|-------------------------------------------------------------------------------------------------|------------------|
|                         | [-]        | [%]                                                                              | [%]                                                                                             | [ano/ne]         |
| Zóna 1                  | Kotel      | 85,0                                                                             | 80,0                                                                                            | ANO              |

### b.5.a) příprava teplé vody (TV)

| Hodnocená budova / zóna | Systém přípravy TV v budově | Energonositel | Pokrytí dílčí potřeby energie na přípravu teplé vody | Jmenovitý příkon pro ohřev TV | Objem zásobníku TV | Účinnost zdroje tepla pro přípravu teplé vody<br>$\eta_{W,gen}$ | Měrná tepelná ztráta zásobníku teplé vody<br>$Q_{W,st}$ | Měrná tepelná ztráta rozvodů teplé vody<br>$Q_{W,dis}$ |
|-------------------------|-----------------------------|---------------|------------------------------------------------------|-------------------------------|--------------------|-----------------------------------------------------------------|---------------------------------------------------------|--------------------------------------------------------|
|                         | [-]                         | [-]           | [%]                                                  | [kW]                          | [litry]            | [%]                                                             | [Wh/(l·den)]                                            | [Wh/(m·den)]                                           |
| Referenční budova       | x                           | x             | x                                                    | x                             | x                  | 85                                                              | 7                                                       | 150                                                    |
|                         | Centrální                   | Zemní plyn    | 100,0                                                |                               |                    | 85                                                              | 5                                                       | 120                                                    |

### b.5.b) požadavky na účinnost technického systému k přípravě teplé vody

| Hodnocená budova / zóna | Typ systému k přípravě teplé vody | Účinnost zdroje tepla pro přípravu teplé vody<br>$\eta_{W,gen}$<br>nebo<br>$COP_{W,gen}$ | Účinnost referenčního zdroje tepla pro přípravu teplé vody<br>$\eta_{W,gen,rq}$<br>nebo<br>$COP_{W,gen}$ | Požadavek splněn |
|-------------------------|-----------------------------------|------------------------------------------------------------------------------------------|----------------------------------------------------------------------------------------------------------|------------------|
|                         | [-]                               | [%]                                                                                      | [%]                                                                                                      | [ano/ne]         |
|                         | centrální                         | 85                                                                                       | 85                                                                                                       | ANO              |

| b.6) osvětlení             |                                |                                                  |                                                  |                                                                                         |
|----------------------------|--------------------------------|--------------------------------------------------|--------------------------------------------------|-----------------------------------------------------------------------------------------|
| Hodnocená<br>budova / zóna | Typ<br>osvětlovací<br>soustavy | Pokrytí dílčí<br>potřeby energie<br>na osvětlení | Celkový elektrický<br>příkon osvětlení<br>budovy | Průměrný měrný příkon<br>pro<br>osvětlení vztažený<br>k osvětlenosti zóny<br>$P_{L,ix}$ |
|                            | [-]                            | [%]                                              | [kW]                                             | [W/(m <sup>2</sup> ·lx)]                                                                |
| Referenční budova          | x                              | x                                                | x                                                | 0,10                                                                                    |
| Zóna 1                     |                                | 100                                              | 6,793                                            | 0,09                                                                                    |
| Budova celkem              |                                |                                                  | 6,793                                            |                                                                                         |



## Energetická náročnost hodnocené budovy

a) seznam uvažovaných zón a dílčí dodané energie v budově

| Hodnocená budova zóna | Vytápění EP <sub>H</sub>            | Chlazení EP <sub>C</sub> | Nucené větrání EP <sub>F</sub> |     | Příprava teplé vody EP <sub>W</sub> | Osvětlení EP <sub>L</sub>           | Výroba z OZE nebo kombinované výroby elektřiny a tepla |                          |
|-----------------------|-------------------------------------|--------------------------|--------------------------------|-----|-------------------------------------|-------------------------------------|--------------------------------------------------------|--------------------------|
|                       |                                     |                          | NV1                            | NV2 |                                     |                                     | OZE I                                                  | OZE E                    |
| Zóna 1                | <input checked="" type="checkbox"/> | <input type="checkbox"/> | <input type="checkbox"/>       |     | <input checked="" type="checkbox"/> | <input checked="" type="checkbox"/> | <input type="checkbox"/>                               | <input type="checkbox"/> |

b) dílčí dodané energie

|                | Budova     | Potřeba energie | Vypočtená spotřeba energie | Pomocná energie | Dílčí dodaná energie | Měrná dílčí dodaná ener. na celkovou energeticky vztáznou plochu AE |
|----------------|------------|-----------------|----------------------------|-----------------|----------------------|---------------------------------------------------------------------|
|                |            | [kWh/rok]       | [kWh/rok]                  | [kWh/rok]       | [kWh/rok]            | [kWh/(m <sup>2</sup> ·rok)]                                         |
| Vytápění       | Hodnocená  | 194 569         | 273 613                    | 562             | 274 174              | 93,7                                                                |
|                | Referenční | 156 099         | 286 946                    | 306             | 287 251              | 98,2                                                                |
| Chlazení       | Hodnocená  | 0               | 0                          | 0               | 0                    | 0,0                                                                 |
|                | Referenční | 0               | 0                          | 0               | 0                    | 0,0                                                                 |
| Větrání        | Hodnocená  |                 |                            | 0               | 0                    | 0,0                                                                 |
|                | Referenční |                 |                            | 0               | 0                    | 0,0                                                                 |
| Úprava vzduchu | Hodnocená  |                 |                            | 0               | 0                    | 0,0                                                                 |
|                | Referenční |                 |                            | 0               | 0                    | 0,0                                                                 |
| Příprava TV    | Hodnocená  | 114 318         | 138 527                    | 0               | 138 527              | 47,3                                                                |
|                | Referenční | 114 318         | 147 696                    | 0               | 147 696              | 50,5                                                                |
| Osvětlení      | Hodnocená  | 19 000          | 19 000                     | 0               | 19 000               | 6,5                                                                 |
|                | Referenční | 22 099          | 22 099                     | 0               | 22 099               | 7,6                                                                 |

c) výroba energie umístěná v budově, na budově nebo na pomocných objektech

| Typ výroby                                             | Využitelnost vyrobené energie | Vyrobená energie | Faktor celkové primární energie | Faktor neobnovitelné primární energie | Celková primární energie | Neobnovitelná primární energie |
|--------------------------------------------------------|-------------------------------|------------------|---------------------------------|---------------------------------------|--------------------------|--------------------------------|
| jednotky                                               |                               | [kWh/rok]        | [-]                             | [-]                                   | [kWh/rok]                | [kWh/rok]                      |
| Kogenerační jednotka EP <sub>CHP</sub> - teplo         | Budova                        | 0                | 1,10                            | 1,10                                  | 0                        | 0                              |
|                                                        | Dodávka mimo budovu           | 0                | -1,10                           | -1,00                                 | 0                        | 0                              |
| Kogenerační jednotka EP <sub>CHP</sub> - elektřina     | Budova                        |                  |                                 |                                       |                          |                                |
|                                                        | Dodávka mimo budovu           |                  |                                 |                                       |                          |                                |
| Fotovoltaické panely EP <sub>PV</sub> - elektřina      | Budova                        |                  |                                 |                                       |                          |                                |
|                                                        | Dodávka mimo budovu           |                  |                                 |                                       |                          |                                |
| Solární termické systémy Q <sub>H,sc,sys</sub> - teplo | Budova                        |                  |                                 |                                       |                          |                                |
|                                                        | Dodávka mimo budovu           |                  |                                 |                                       |                          |                                |
| Jiné                                                   | Budova                        | 0                | 0,00                            | 0,00                                  | 0                        | 0                              |
|                                                        | Dodávka mimo budovu           | 0                | 0,00                            | 0,00                                  | 0                        | 0                              |

d) rozdělení dílčích dodaných energií, celkové primární energie a neobnovitelné primární energie podle energonositelů

| Energonositel     | Dílčí vypočtená spotřeba energie/<br>Pomocná energie | Faktor celkové primární energie | Faktor neobnovitelné primární energie | Celková primární energie | Neobnovitelná primární energie |
|-------------------|------------------------------------------------------|---------------------------------|---------------------------------------|--------------------------|--------------------------------|
|                   | [kWh/rok]                                            | [-]                             | [-]                                   | [kWh/rok]                | [kWh/rok]                      |
| Zemní plyn        | 412 139                                              | 1,1                             | 1,1                                   | 453 353                  | 453 353                        |
| Elektřina ze sítě | 19 562                                               | 3,2                             | 3,0                                   | 62 598                   | 58 686                         |
| <b>Celkem</b>     | 431 701                                              | x                               | x                                     | 515 951                  | 512 039                        |

**e) požadavek na celkovou dodanou energii**

|     |                   |                             |           |                     |     |
|-----|-------------------|-----------------------------|-----------|---------------------|-----|
| (6) | Referenční budova | [kWh/rok]                   | 457 046,4 | Splněno<br>(ano/ne) | ANO |
| (7) | Hodnocená budova  |                             | 431 701,2 |                     |     |
| (8) | Referenční budova | [kWh/(m <sup>2</sup> ·rok)] | 156,2     |                     |     |
| (9) | Hodnocená budova  |                             | 147,5     |                     |     |

**f) požadavek na neobnovitelnou primární energii**

|      |                   |                             |           |                     |     |
|------|-------------------|-----------------------------|-----------|---------------------|-----|
| (10) | Referenční budova | [kWh/rok]                   | 545 319,4 | Splněno<br>(ano/ne) | ANO |
| (11) | Hodnocená budova  |                             | 512 038,9 |                     |     |
| (12) | Referenční budova | [kWh/(m <sup>2</sup> ·rok)] | 186,4     |                     |     |
| (13) | Hodnocená budova  |                             | 175,0     |                     |     |


**g) primární energie hodnocené budovy**

|      |                                                                  |           |           |
|------|------------------------------------------------------------------|-----------|-----------|
| (14) | Celková primární energie                                         | [kWh/rok] | 515 951,3 |
| (15) | Obnovitelná primární energie                                     | [kWh/rok] | 3 912,4   |
| (16) | Využití obnovitelných zdrojů energie z hlediska primární energie | [%]       | 0,8       |

## Závěrečné hodnocení energetického specialisty

|                                                                      |             |
|----------------------------------------------------------------------|-------------|
| <b>Nová budova nebo budova s téměř nulovou spotřebou energie</b>     |             |
| Splňuje požadavek podle §6 odst. 1                                   |             |
| Třída energetické náročnosti budovy pro celkovou dodanou energii     |             |
| <b>Větší změna dokončené budovy nebo jiná změna dokončené budovy</b> |             |
| Splňuje požadavek podle §6 odst.2 písm. a)                           |             |
| Splňuje požadavek podle §6 odst.2 písm. b)                           |             |
| Splňuje požadavek podle §6 odst.2 písm. c)                           |             |
| Plnění požadavků na energetickou náročnost budovy se nevyžaduje      |             |
| Třída energetické náročnosti budovy pro celkovou dodanou energii     |             |
| <b>Budova užívaná orgánem veřejné moci</b>                           |             |
| Třída energetické náročnosti budovy pro celkovou dodanou energii     |             |
| <b>Prodej nebo pronájem budovy nebo její části</b>                   |             |
| Třída energetické náročnosti budovy pro celkovou dodanou energii     | C – úsporná |
| <b>Jiný účel zpracování průkazu</b>                                  |             |
| Třída energetické náročnosti budovy pro celkovou dodanou energii     |             |

## Identifikační údaje energetického specialisty, který zpracoval průkaz

|                                  |                                                                                       |
|----------------------------------|---------------------------------------------------------------------------------------|
| Jméno a příjmení                 | Ing. Petr Novák                                                                       |
| Číslo oprávnění MPO              | 186                                                                                   |
| Podpis energetického specialisty |  |

## Datum vypracování průkazu

|                           |           |
|---------------------------|-----------|
| Datum vypracování průkazu | 10.9.2014 |
| Doba platnosti průkazu    | 10.9.2024 |



# PRŮKAZ ENERGETICKÉ NÁROČNOSTI BUDOVY

vydaný podle zákona č. 406/2000 Sb., o hospodaření energií, a vyhlášky č. 78/2013 Sb., o energetické náročnosti budov

Ulice, číslo: **Bayerova 577/7**

PSC, místo: **602 00 Brno**

Typ budovy: **Bytový dům**

Plocha obálky budovy: **3366,50 m<sup>2</sup>**

Objemový faktor tvaru AVV: **0,38 m<sup>2</sup>/m<sup>3</sup>**

Celková energeticky vztažná plocha: **2926,00 m<sup>2</sup>**

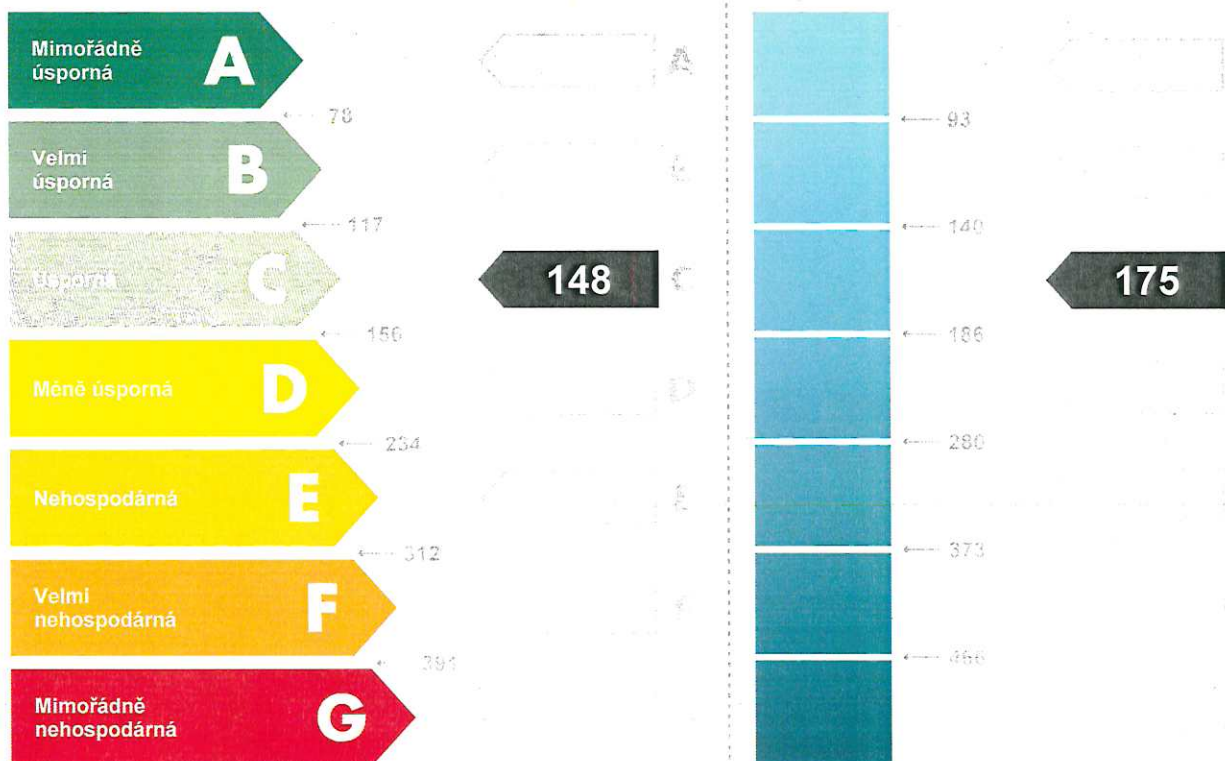


## ENERGETICKÁ NÁROČNOST BUDOVY

**Celková dodaná energie**  
(Energie na vstupu do budovy)

**Neobnovitelná primární energie**  
(Vliv provozu budovy na životní prostředí)

Měrné hodnoty kWh/(m<sup>2</sup>·rok)



Hodnoty pro celou budovu  
MWh/rok

**431,7**

**512,0**

## DOPORUČENÁ OPATŘENÍ

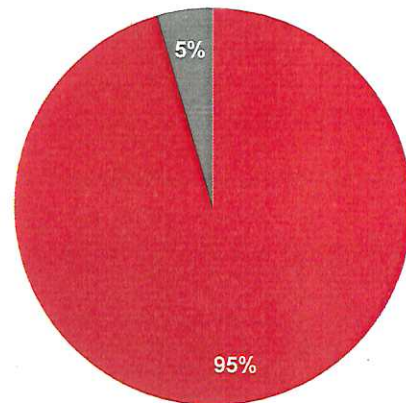
| Opatření pro            | Stanovena |
|-------------------------|-----------|
| Vnější stěny:           |           |
| Okna a dveře:           |           |
| Střechu:                |           |
| Podlahu:                |           |
| Vytápění:               |           |
| Chlazení / klimatizaci: |           |
| Větrání:                |           |
| Přípravu teplé vody:    |           |
| Osvětlení:              |           |
| Jiné:                   |           |

Popis opatření je v protokolu průkazu a vyhodnocení jejich dopadu na energetickou náročnost je znázorněno šipkou

Doporučení

## PODÍL ENERGOONOSITELŮ NA DODANÉ ENERGII

Hodnoty pro celou budovu  
MWh/rok



■ Zemní plyn - 412,1  
■ Elektriina ze sítě - 19,6

## UKAZATELE ENERGETICKÉ NÁROČNOSTI BUDOVY

|  | Obálka budovy                              | Vytápění             | Chlazení | Větrání | Úprava vlhkosti | Teplá voda   | Osvětlení                               |
|--|--------------------------------------------|----------------------|----------|---------|-----------------|--------------|-----------------------------------------|
|  | $U_{em}$ W/(m <sup>2</sup> ·K)             | Dílní dodané energie |          |         |                 |              | Měrné hodnoty kWh/(m <sup>2</sup> ·rok) |
|  |                                            |                      |          |         |                 |              |                                         |
|  | <b>0,52</b>                                | <b>94</b>            |          |         |                 | <b>47</b>    | <b>6</b>                                |
|  | <b>Hodnoty pro celou budovu</b><br>MWh/rok | <b>274,2</b>         |          |         |                 | <b>138,5</b> | <b>19,0</b>                             |

Zpracovatel: Ing. Petr Novák

Kontakt: 724 697 448

Osvědčení č.: 186

Vyhotoveno dne: 10.9.2014

Podpis:

