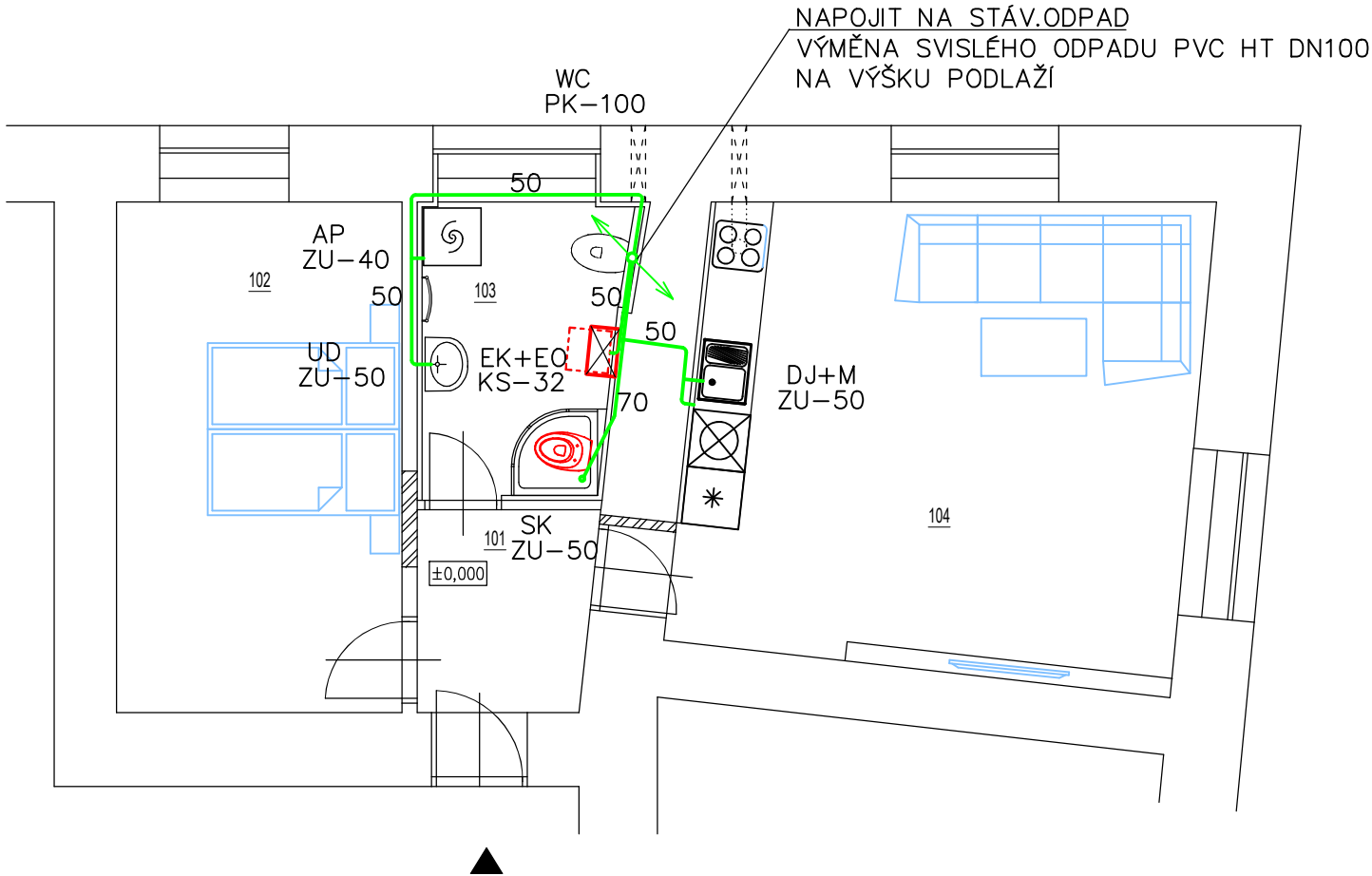


LEGENDA MÍSTNOSTÍ:

| OZN.                          | NÁZEV MÍSTNOSTI | PLOCHA [m <sup>2</sup> ] |
|-------------------------------|-----------------|--------------------------|
| 101                           | PŘEDSÍŇ         | 4,6                      |
| 102                           | POKOJ           | 16,4                     |
| 103                           | KOUPELNA A WC   | 7,2                      |
| 104                           | KUCHYNĚ         | 27,6                     |
| CELKOVÁ UŽITNÁ PLOCHA BYTU    |                 | 55,8                     |
| CELKOVÁ PODLAHOVÁ PLOCHA BYTU |                 | 58,5                     |

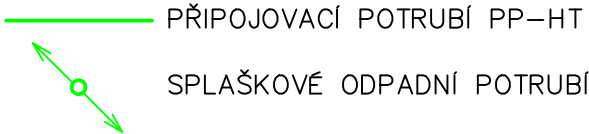


VÝŠKA OSAZENÍ ZP A ODPADU  
UD–850MM NAD PODLAHOU  
DN50 – 530MM NAD PODLAHOU  
DJ–850MM NAD PODLAHOU  
DN50 –530MM NAD PODLAHOU  
WC–400MM NAD PODLAHOU  
DN100–200MM NAD PODLAHOU  
AP  
DN40–450MM NAD PODLAHOU  
M  
DN40–450MM NAD PODLAHOU  
KS  
DN32–450MM NAD PODLAHOU  
SK  
DN50–100MM NAD PODLAHOU

LEGENDA ZAŘIZ.PŘEDMĚTŮ

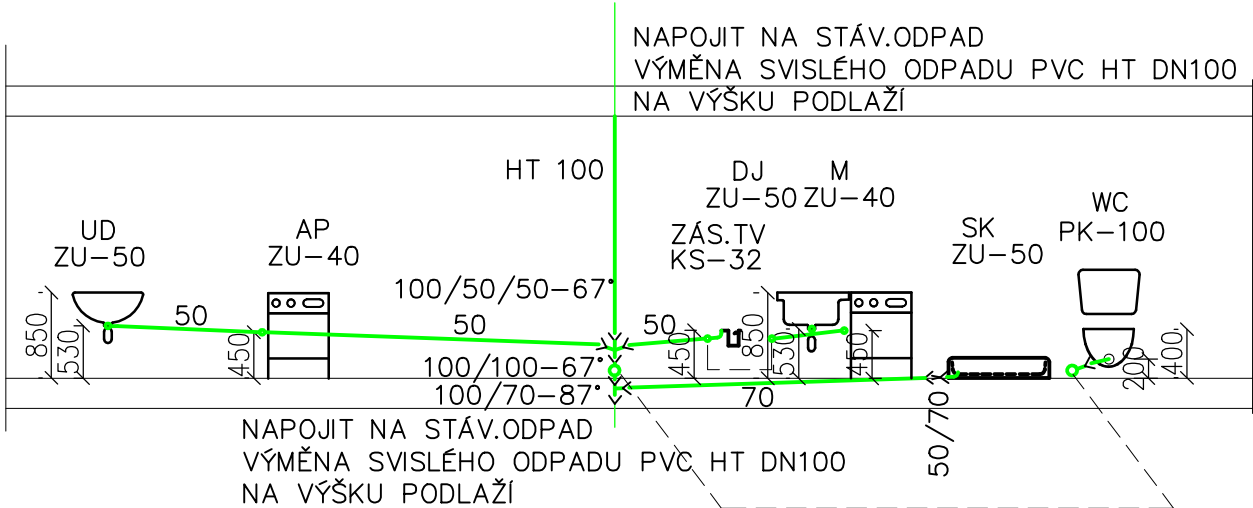
| OZN. | NÁZEV                  |
|------|------------------------|
| UD   | UMYVADLO               |
| DJ   | DŘEZ JEDNODUCHÝ        |
| SK   | SPRCHOVÝ KOUT          |
| M    | MYČKA                  |
| AP   | AUTOMATICKÁ PRAČKA     |
| KS   | KONDENZAČNÍ SIFON      |
| WC   | ZÁCHODOVÁ MÍSA         |
| ZU   | ZÁPACHOVÁ UZÁVĚRKA     |
| PK   | PŘIPOJOVACÍ KOLENO     |
| EK   | ELEKTROKOTEL           |
| EO   | ELEKTRICKÝ ZÁSObNÍK TV |

LEGENDA POTRUBÍ



POZN.

- SVISLÉ ODPADNÍ POTRUBÍ – VÝMĚNA NA VÝŠKU PODLAŽÍ
- PŘIPOJOVACÍ POTRUBÍ JE NA ODPADNÍ POTRUBÍ NAPOJENO PŘES ODBOČKY 45°–87,5°
- ZAŘIZOVACÍ PŘEDMĚTY, VPUSTI A DALŠÍ ZAŘÍZENÍ MUSÍ BÝT OPATŘENO ZÁPACHOVÝMI UZÁVĚRKAMI.
- PŘIPOJOVACÍ POTRUBÍ OD VANY A DŘEZU BUDE VEDENO POD STROPEM V SUTERÉNU A NAPOJENO NA STÁVAJÍCÍ ODPADNÍ POTRUBÍ



|  |  |   |  |                                     |  |  |
|--|--|---|--|-------------------------------------|--|--|
| SOUŘADNICOVÝ SYSTÉM: S-JTSK<br>VÝŠKOVÝ SYSTÉM: BpV<br>±0,000 = úroveň podlahy bytu |  |   |  |                                     |  |  |
| ZODPOVĚDNÝ PROJEKTANT:<br>Ing. Jiří Hlučil   |  | VYPRACOVAL:<br>Ing. Martina Pantůčková  |  | KRESLIL:<br>Ing. Martina Pantůčková |  | Ing. Jiří Hlučil<br>Bohuslava Martinů 50<br>602 00 Brno<br><br>www.projekcni-kancelar.cz |
| STAVBA:<br><br>STAVEBNÍ ÚPRAVY BYTU<br>SUŠILOVA 600/8, byt č.5                     |  |   |  |                                     |  |  |
| STUPEŇ:<br>DOKUMENTACE PRO PROVEDENÍ STAVBY  |  | ZODPOVĚDNÝ PROJEKTANT:<br>Ing. Jiří Hlučil<br>Bohuslava Martinů 50<br>602 00 Brno   |  |                                     |  |  |
| ČÁST:<br>D.1.4.1 ZDRAVOTECHNICKÉ INSTALACE   |  | INVESTOR:<br><br>Statutární město Brno<br>Dominikánské náměstí 196/1<br>602 00 Brno |  |                                     |  |  |
| OBSAH:<br><br>SPLAŠKOVÁ KANALIZACE - PŮDORYS,ŘEZ                                   |  |   |  |                                     |  |  |
| Č. VÝKRESU:<br>D.1.4.1 - 1   |  | MĚŘÍTKO:<br>1:75  |  | PARÉ:<br>1 2 3                      |  | FORMÁT:<br>2xA4  |
|  |  |   |  |                                     |  | 11/2023  |