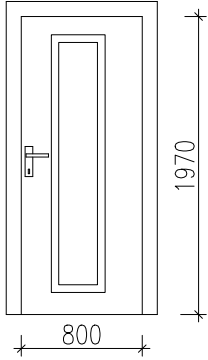
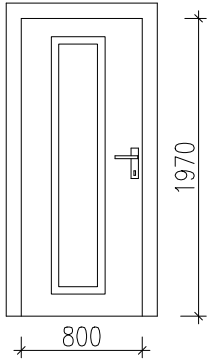
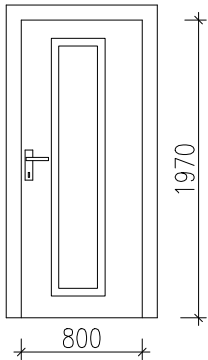
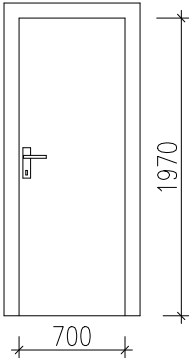
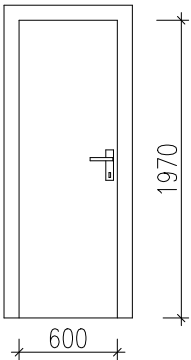
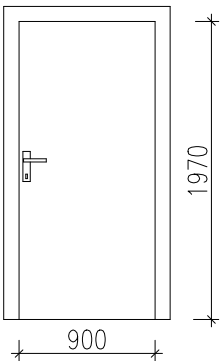
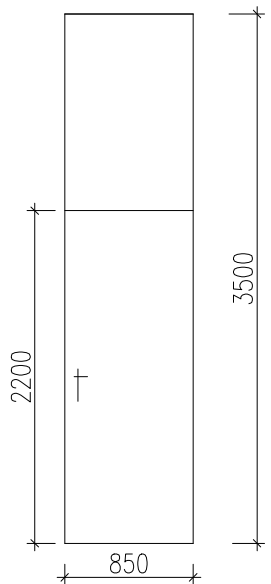


VYPRACOVAL: Ing. Jiří Hlučil		VYPRACOVAL: Ing. Jiří Hlučil	KRESLIL: Ing. Jiří Hlučil	Ing. Jiří Hlučil Bohuslava Martinů 50 602 00 Brno www.projekcni-kancelar.cz
STAVBA: STAVEBNÍ ÚPRAVY BYTU ÚDOLNÍ 487/17, byt č.1				
STUPEŇ: DOKUMENTACE PRO PROVEDENÍ STAVBY ČÁST: D.1.1 ARCHITEKTONICKO - STAVEBNÍ ŘEŠENÍ				ZODPOVĚDNÝ PROJEKTANT: Ing. Jiří Hlučil Bohuslava Martinů 50 602 00 Brno
OBSAH: VÝPIS VÝROBKŮ				INVESTOR: Statutární město Brno Dominikánské náměstí 196/1 602 00 Brno
Č. VÝKRESU: D.1.1.4	MĚŘÍTKO: -	PARÉ: 1 2 3		FORMÁT: 4xA4
				11/2023

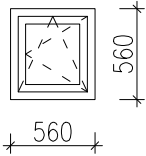
PŘED ZADÁNÍM DO VÝROBY NUTNO PŘEMĚŘIT SKUTEČNÉ ROZMĚRY OTVORŮ!

ZAKÁZKA STAVEBNÍ ÚPRAVY BYTU, ÚDOLNÍ 487/17, BYT.Č.1		PRÁCE TRUHLÁŘSKÉ	DATUM 11/2023		LIST Č. 1
OZN.	SCHEMA	POPIS	ROZMĚR	POČET	POZNÁMKA
1 T		VNITŘNÍ DVEŘE – ČÁSTEČNĚ PROSKLENÉ CPL LAMINÁT – BARVA DLE INVESTORA VČETNĚ OBLOŽKOVÉ ZÁRUBNĚ 800/1970 JEDNOKŘÍDLÉ PRAVÉ TL.STĚNY 65 CM VÝPLŇ DVEŘÍ ODLEHČENÁ DTD DESKA ZASKLENÍ SATINATO	800 x 1970	1 KS	KOVÁNÍ : – MATERIÁL NEREZ MATNÁ – DVEŘE SE ZÁMKEM PRO DŮZICKÝ KLÍČ
2 T		VNITŘNÍ DVEŘE – ČÁSTEČNĚ PROSKLENÉ CPL LAMINÁT – BARVA DLE INVESTORA VČETNĚ OBLOŽKOVÉ ZÁRUBNĚ 800/1970 JEDNOKŘÍDLÉ LEVÉ TL.STĚNY 65 CM VÝPLŇ DVEŘÍ ODLEHČENÁ DTD DESKA ZASKLENÍ SATINATO	800 x 1970	1 KS	KOVÁNÍ : – MATERIÁL NEREZ MATNÁ – DVEŘE SE ZÁMKEM PRO DŮZICKÝ KLÍČ
3 T		VNITŘNÍ DVEŘE – ČÁSTEČNĚ PROSKLENÉ CPL LAMINÁT – BARVA DLE INVESTORA VČETNĚ OBLOŽKOVÉ ZÁRUBNĚ 800/1970 JEDNOKŘÍDLÉ PRAVÉ TL.STĚNY 10 CM VÝPLŇ DVEŘÍ ODLEHČENÁ DTD DESKA ZASKLENÍ SATINATO	800 x 1970	1 KS	KOVÁNÍ : – MATERIÁL NEREZ MATNÁ – DVEŘE SE ZÁMKEM PRO DŮZICKÝ KLÍČ
4 T		VNITŘNÍ DVEŘE – PLNÉ CPL LAMINÁT – BARVA DLE INVESTORA VČETNĚ OBLOŽKOVÉ ZÁRUBNĚ 700/1970 JEDNOKŘÍDLÉ PRAVÉ TL.STĚNY 35 CM VÝPLŇ DVEŘÍ ODLEHČENÁ DTD DESKA	700 x 1970	2 KS	KOVÁNÍ : – MATERIÁL NEREZ MATNÁ – DVEŘE SE ZÁMKEM PRO DŮZICKÝ KLÍČ – WC ZÁMEK

PŘED ZADÁNÍM DO VÝROBY NUTNO PŘEMĚŘIT SKUTEČNÉ ROZMĚRY OTVORŮ!

ZAKÁZKA STAVEBNÍ ÚPRAVY BYTU, ÚDOLNÍ 487/17, BYT.Č.1		PRÁCE TRUHLÁŘSKÉ	DATUM 11/2023		LIST Č. 2
OZN.	SCHEMA	POPIS	ROZMĚR	POČET	POZNÁMKA
5 T		VNITŘNÍ DVEŘE – PLNÉ CPL LAMINÁT – BARVA DLE INVESTORA VČETNĚ OBLOŽKOVÉ ZÁRUBNĚ 600/1970 JEDNOKŘÍDLÉ LEVÉ TL.STĚNY 35 CM VÝPLŇ DVEŘÍ ODLEHČENÁ DTD DESKA	600 x 1970	1 KS	KOVÁNÍ : – MATERIÁL NEREZ MATNÁ – DVEŘE SE ZÁMKEM PRO DŮZICKÝ KLÍČ
6 T		VSTUPNÍ DVEŘE DO BYTU– PLNÉ VČETNĚ OCELOVÉ ZÁRUBNĚ POŽÁRNÍ ODOLNOST EI 30 DP3 BEZPEČNOSTNÍ TŘÍDA 3 900/1970 JEDNOKŘÍDLÉ PRAVE TL.STĚNY 10 CM BEZPEČNOSTNÍ KOVÁNÍ S PŘEKRYTÍM VLOŽKY TŘÍDA 4 KOULE X KLIKA KUKÁTKO ŠTÍTEK NA JMÉNO	900 x 1970	1 KS	– ZVUKOVÝ ÚTLUM 32 db
7 T		ZÁSTĚNA VÝKLENKU PRO KOTEL LAMINOVANÁ DŘEVOTŘÍSKOVÁ DESKA TL. 18 MM OHRANĚNÉ ABS HRANOU 1 MM BARVA DLE INVESTORA OTEVÍRAVÉ DVEŘE 850x2200 MM	850 x 3500	1 KS	

PŘED ZADÁNÍM DO VÝROBY NUTNO PŘEMĚŘIT SKUTEČNÉ ROZMĚRY OTVORŮ!

ZAKÁZKA STAVEBNÍ ÚPRAVY BYTU, ÚDOLNÍ 487/17, BYT.Č.1		PRÁCE PLASTOVÉ VÝPLNĚ	DATUM 11/2023		LIST Č. 3
OZN.	SCHEMA	POPIS	ROZMĚR	POČET	POZNÁMKA
1 PL		PLASTOVÉ OKNO S TROJSKLEM OTEVÍRAVÉ A VÝKLOPNÉ BARVA OBOUSTRANNÁ MATNÁ BILÁ KOVÁNÍ CELOOBYVODOVÉ STAVEBNÍ HLOUBKA 78 MM VNĚJŠÍ PARAPET: TITANZINKOVÝ PLECH TL. 0,6 MM CELKOVÝ PARAMETR OKNA: $U_w = 0,9 \text{ W/m}^2\text{K}$	560 x 560	1 KS	PŘESNÉ UMÍSTĚNÍ V OTVORU DOMĚŘIT NA STAVBĚ