

PŮDORYS ČÁSTI 3.NP

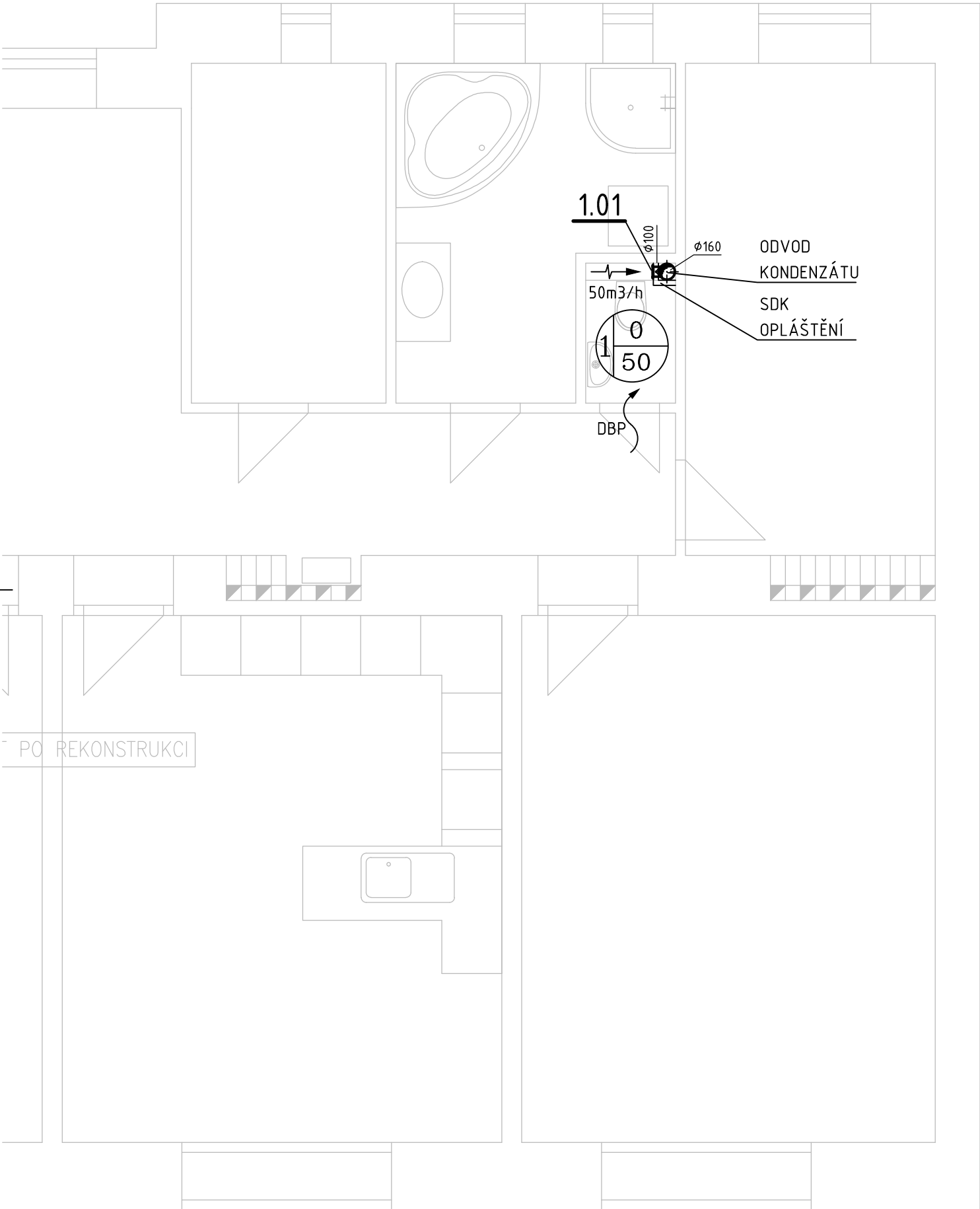
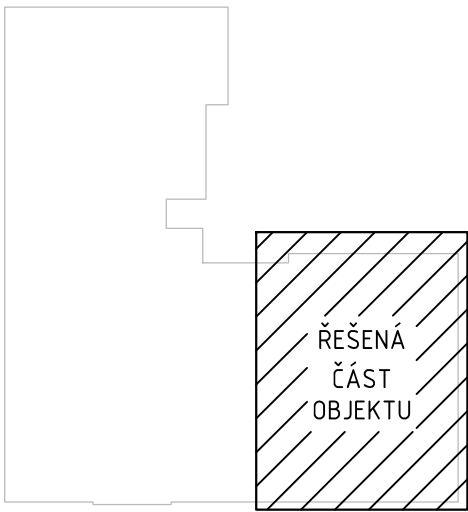


SCHÉMA OBJEKTU

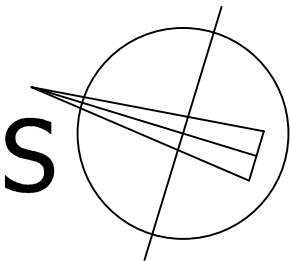


LEGENDA VZT ZNAČENÍ:

- CELKOVÉ MNOŽSTVÍ NUCENNĚ PŘIVÁDĚNÉHO A ODVÁDĚNÉHO VZDUCHU ZAŘÍZENÍM
- ODVOD VZDUCHU
- STĚNOVÝ VENTILÁTOR SE ZPĚTNOU KLAPKOU
- DBP DVEŘE BEZ PRAHU MEZERA min. 10mm

POZNÁMKY:

- 1. TECHNICKÁ ZPRÁVA JE NEDÍLNOU SOUČÁSTÍ VÝKRESOVÉ DOKUMENTACE
- 2. ŽÁDNÉ STAVEBNÍ PRÁCE ANI SDK KONSTRUKCE A PODHLEDY NEJSOU V DODÁVCE VZT
- 3. STOUPACÍ VZT POTRUBÍ BUDE VODOTĚSNÉ, TO SE TÝKÁ HLAVNĚ VODOROVNĚ VEDENÝCH ČÁSTÍ A ODSKOKŮ POTRUBÍ



ODDĚLENÍ PROJEKCE TEPLÁRNÝ BRNO, a.s. Špitálka 6, 658 15 Brno tel: 545 162 193				D:\Soukromé\2016\225-2016 ZTI Teplárny Brno\Nové rohové razítko - kresleno v mettech - StandardLogo Teplárny.jpg	
ZODPOVĚDNÝ PROJEKTANT	NAVRHL	VYPRACOVAL	KONTROLOVAL	INVESTOR	
ING. LENKA NOVÁKOVÁ	ING. RADEK SKALNÍK	ING. RADEK SKALNÍK	ING. JIŘÍ HAMERNÍK	ÚMČ BRNO-STŘED DOMINIKÁNSKÁ 2, 602 00 Brno	
STAVBA				STUPEŇ DOKUMENTACE DSP	
OPRAVA ZTI V BYTOVÝCH DOMECH ÚMČ BRNO-STŘED ÚVOZ 88, BRNO VZDUCHOTECHNIKA STAVEBNÍ OBJEKT				MÍSTO STAVBY BRNO - STŘED	
				FORMÁT 2x A4	
				DATUM 2/2016	
NÁZEV VÝKRESU PŮDORYS 3.NP				MĚŘÍTKO 1:50	Č. VÝKRESU D.1.4.2.3
				ČÍSLO ZAKÁZKY 14-042	