

PŮDORYS ČÁSTI 2.NP

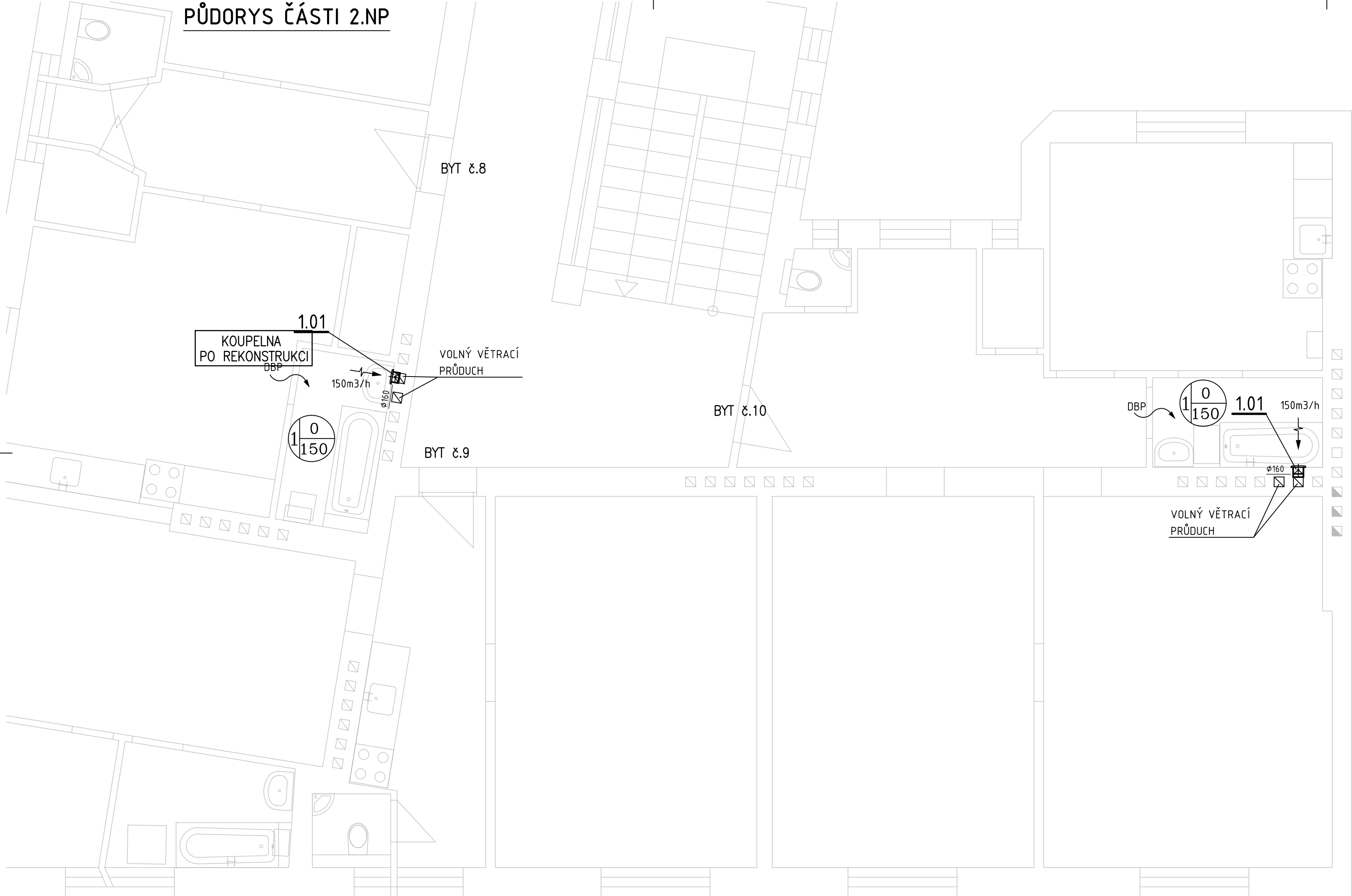
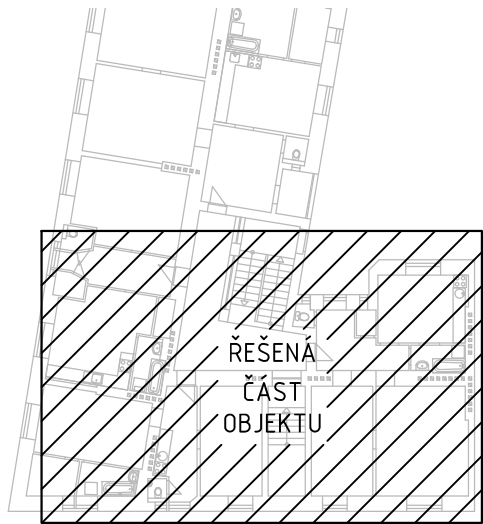
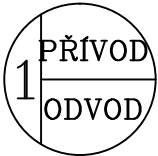


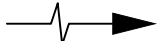
SCHÉMA OBJEKTU



LEGENDA VZT ZNAČENÍ:



CELKOVÉ MNOŽSTVÍ NUCENNĚ PŘIVÁDĚNÉHO A ODVÁDĚNÉHO VZDUCHU ZAŘÍZENÍM



ODVOD VZDUCHU



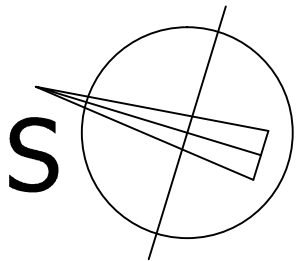
STĚNOVÝ VENTILÁTOR SE ZPĚTNOU KLAPKOU

DBP

DVEŘE BEZ PRAHU MEZERA min. 10mm





POZNÁMKY:

- 1. TECHNICKÁ ZPRÁVA JE NEDÍLNOU SOUČÁSTÍ VÝKRESOVÉ DOKUMENTACE
- 2. ŽÁDNÉ STAVEBNÍ PRÁCE NEJSOU V DODÁVCE VZT
- 3. VZT ŘEŠENÍ NEUVAŽUJE S ÚPRAVOU NADSTŘEŠNÍ ČÁSTI KOMÍNOVÝCH PRŮDUCHŮ



ODDĚLENÍ PROJEKCE  
TEPLÁRNY BRNO, a.s.  
Špitálka 6, 658 15 Brno  
tel: 545 162 193



ZODPOVĚDNÝ PROJEKTANT	NAVRHL	VYPRACOVAL	KONTROLOVAL	INVESTOR ÚMČ BRNO-STŘED DOMINIKÁNSKÁ 2, 602 00 Brno	
ING. LENKA NOVÁKOVÁ	ING. RADEK SKALNÍK	ING. RADEK SKALNÍK	ING. JIŘÍ HAMERNÍK		
					
STAVBA	OPRAVA ZTI V BYTOVÝCH DOMECH ÚMČ BRNO-STŘED SUŠILOVA 8, BRNO VZDUCHOTECHNIKA STAVEBNÍ OBJEKT			STUPEŇ DOKUMENTACE DSP	
NÁZEV VÝKRESU	PŮDORYS 2.NP			MÍSTO STAVBY BRNO - STŘED	
				FORMÁT 3x A4	
				DATUM 8/2016	
				MĚŘÍTKO 1:50	Č. VÝKRESU D.1.4.2.2
				ČÍSLO ZAKÁZKY 14-042	