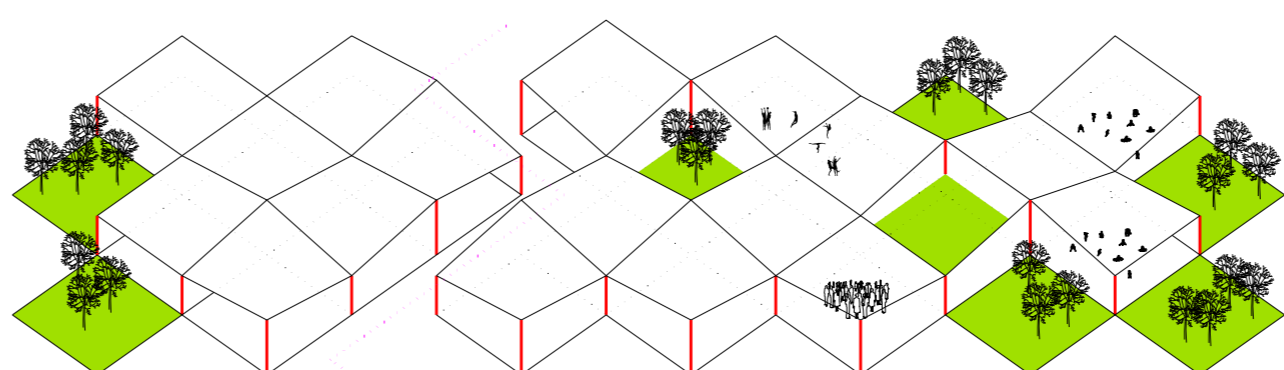


SITUACE ŠIRŠÍ VZTAHY M 1 : 5000

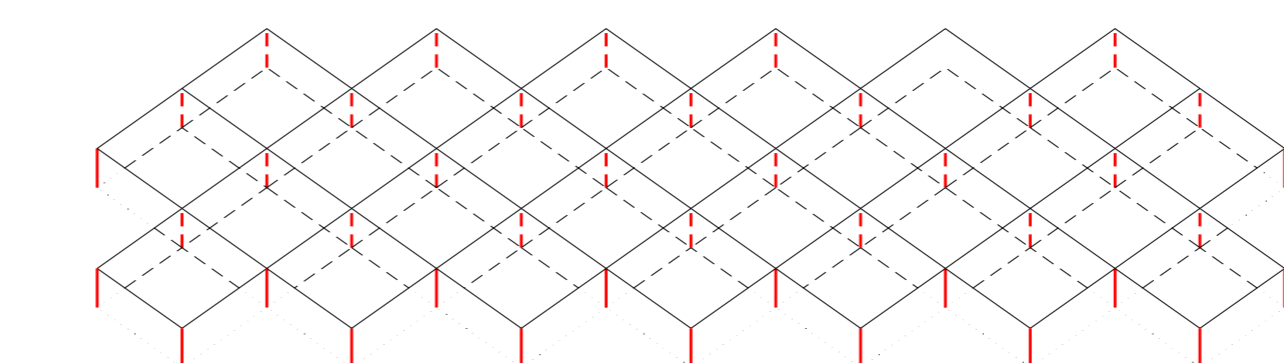
AUTENTICKÁ ATMOSFÉRA MÍSTA JE VELMI PRIVÁTNÍ A TICHÁ. MÍSTO MÁ CHARAKTER PŘÍRODNÍHO AMFITEÁTRU, KTERÝ MŮŽE MÍT SROVNÁNÍ S KONCEPTY TECHTO STAVEB STARÉHO REGIA - PROSTOROVÉ USPORÁDÁNÍ, POLOHA A VZTAH K MĚSTU VYTVÁŘÍ JEDINEČNOU SCÉNÉRII.

KONCEPCE PROSTOROVÁ A KONSTRUKČNÍ




ETAPA II.


ETAPA I.



KONCEPCE STŘEŠNÍ KRAJINY



KONCEPCE - PROGRAM - ČLENĚNÍ



PERSPEKTIVNÍ POHLED



PERSPEKTIVNÍ POHLED