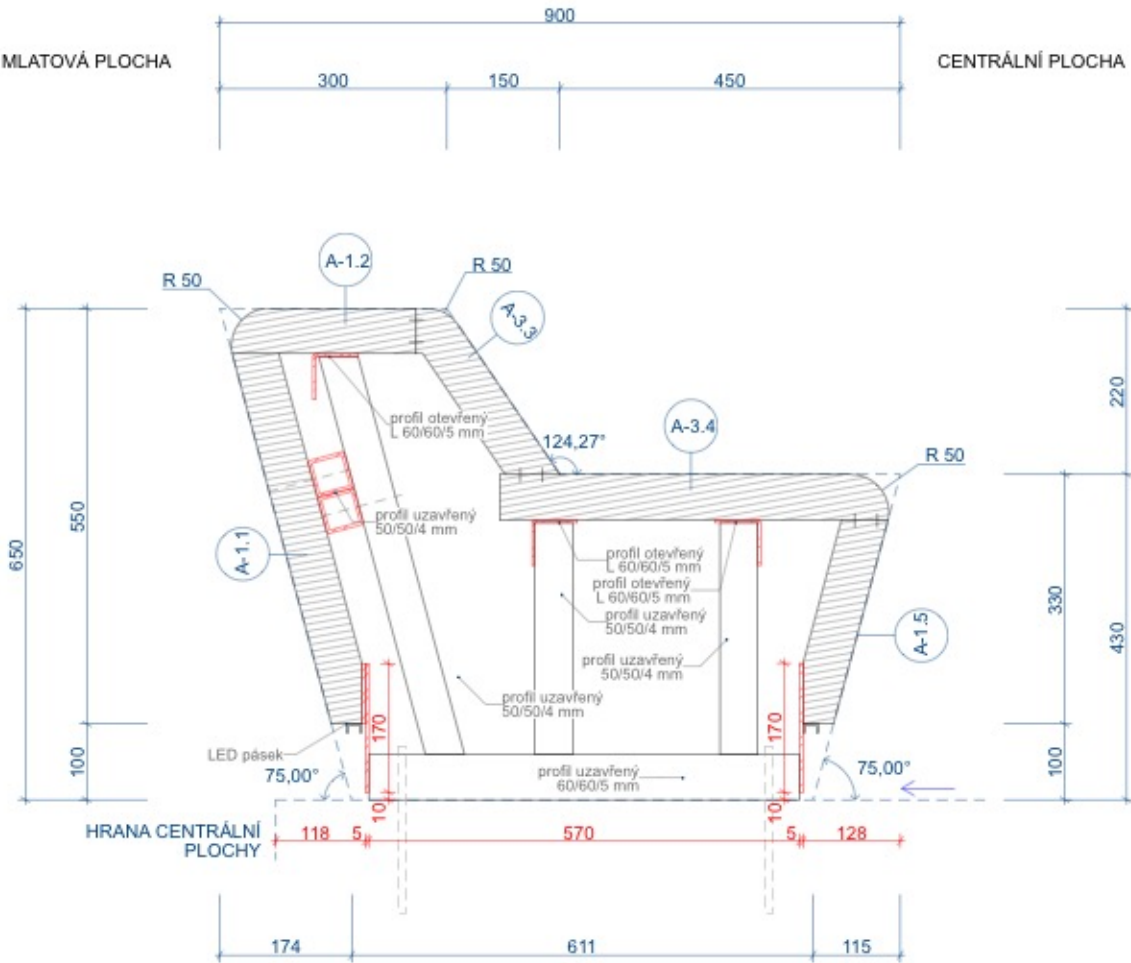
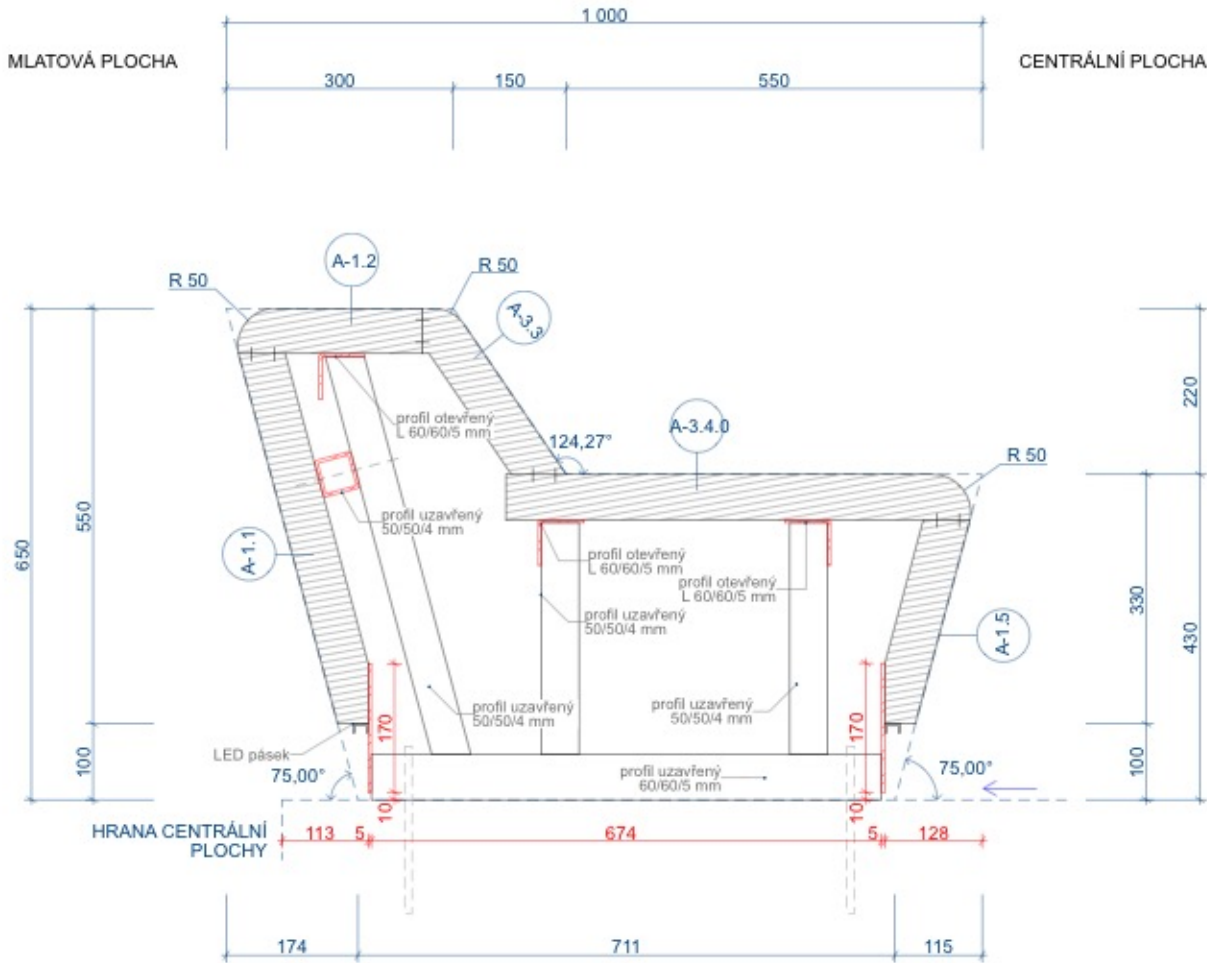


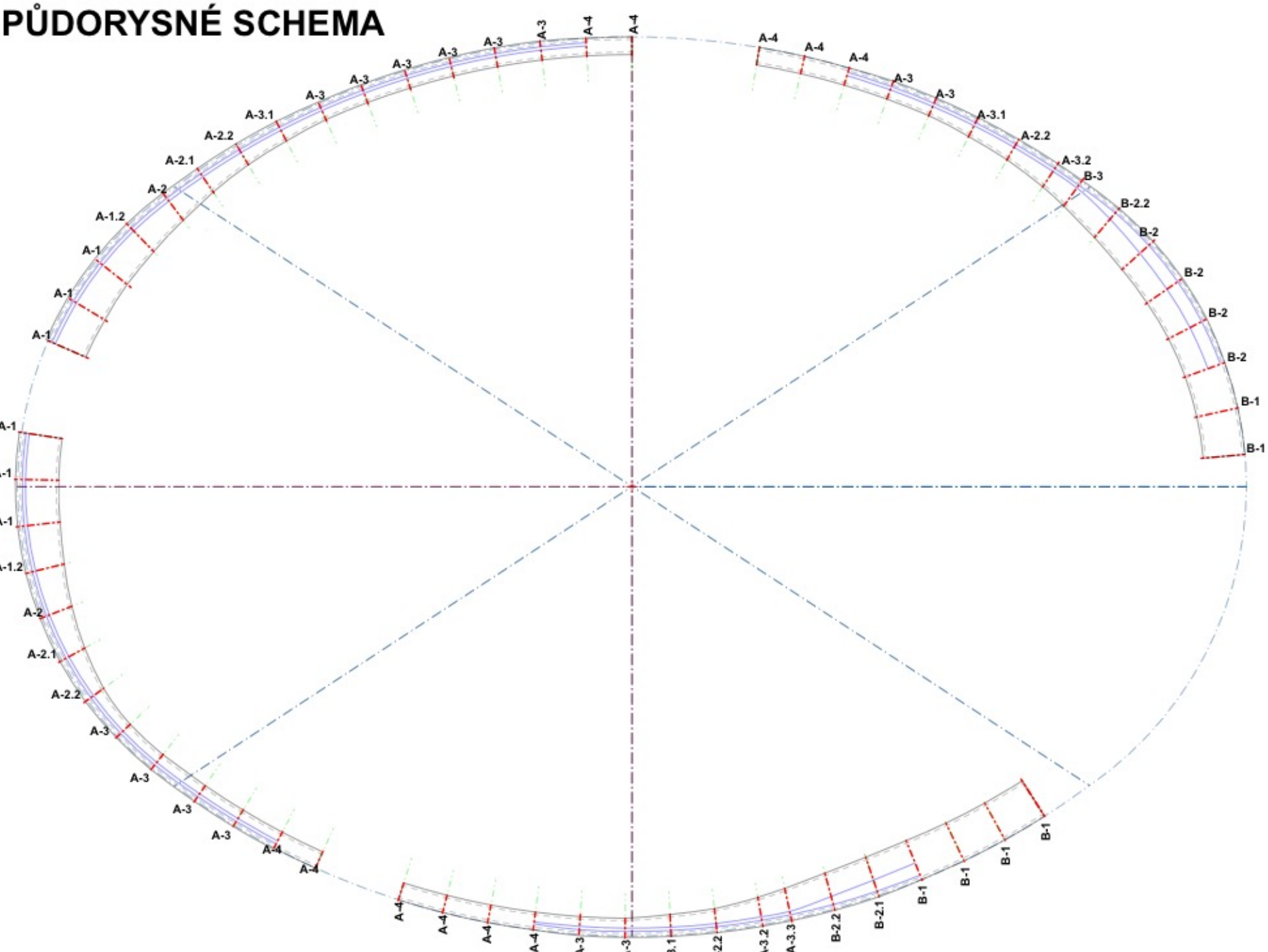
A-3



A-3.1



PŮDORYSNÉ SCHEMA



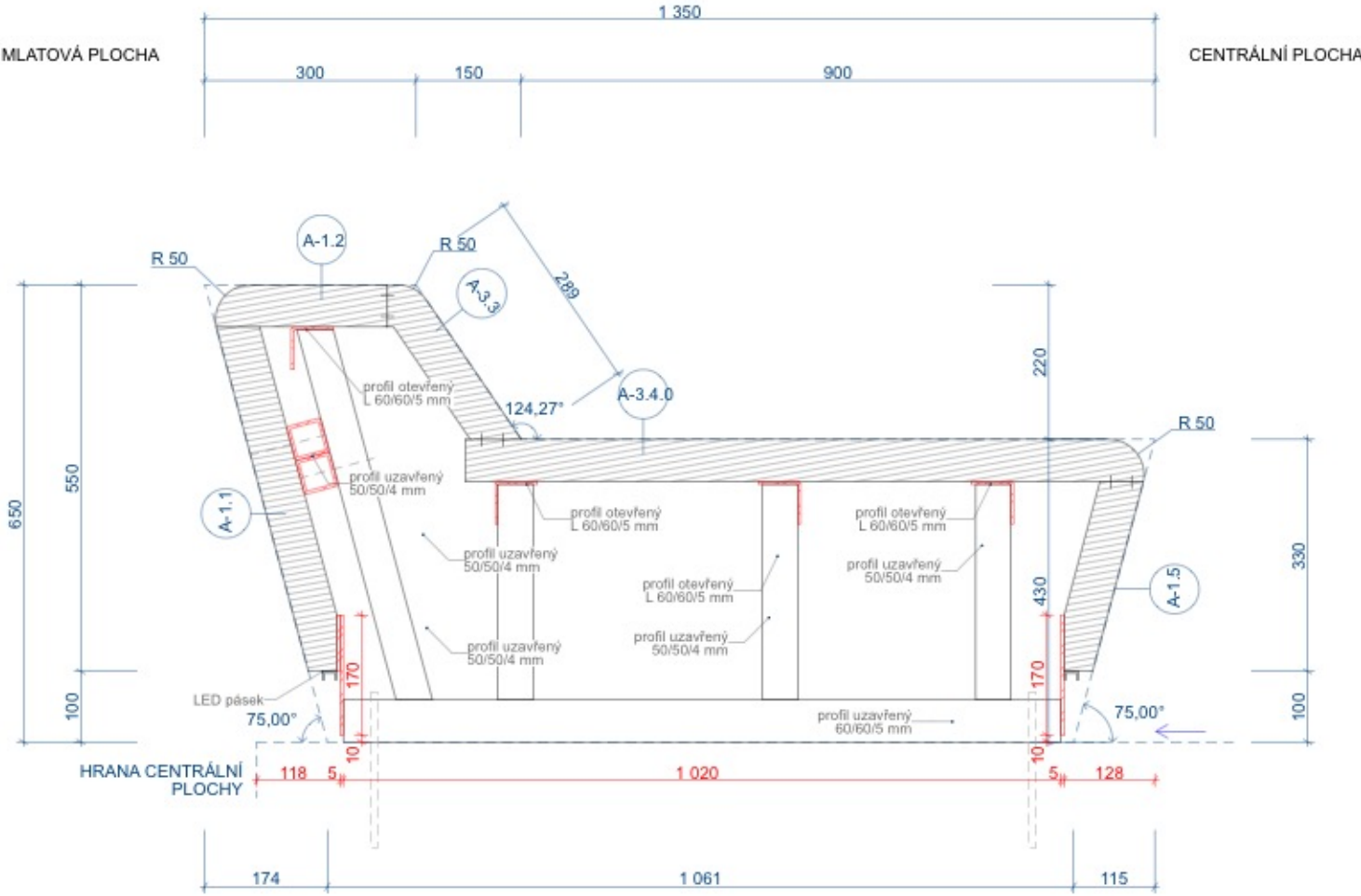
LEGENDA

- dřevěný lepený profil 90 / 60 mm, dřevo tropické - jatoba, ošetřené teakovým olejem
 - truhlářský spoj s pojistným lepením
 - Spára mezi profily - snímatelná zadní část lavice (přístup k čištění)
 - ocelové výrobky, tř. S235
 - spoje - koutový svar jednostranný, po 2 mm segmentech hlavní nosné rámy šroubovány
 - žárové pozinkovaný povrch se základním nátěrem a finální povrchovou úpravou
 - černou kováckou barvou
 - navrhovaný terén
 - původní terén
 - směr spádování centrální plochy
 - linie definující tvar lavice
- Pozn.:
Spádování zpevněné centrální plochy bude přesně zaměřeno a zohledněno v dílenské dokumentaci!
Zadní část lavice bude řešena v 3 m rámcových segmentech - demontovatelných, šroubovaných k hlavnímu nosnému rámu

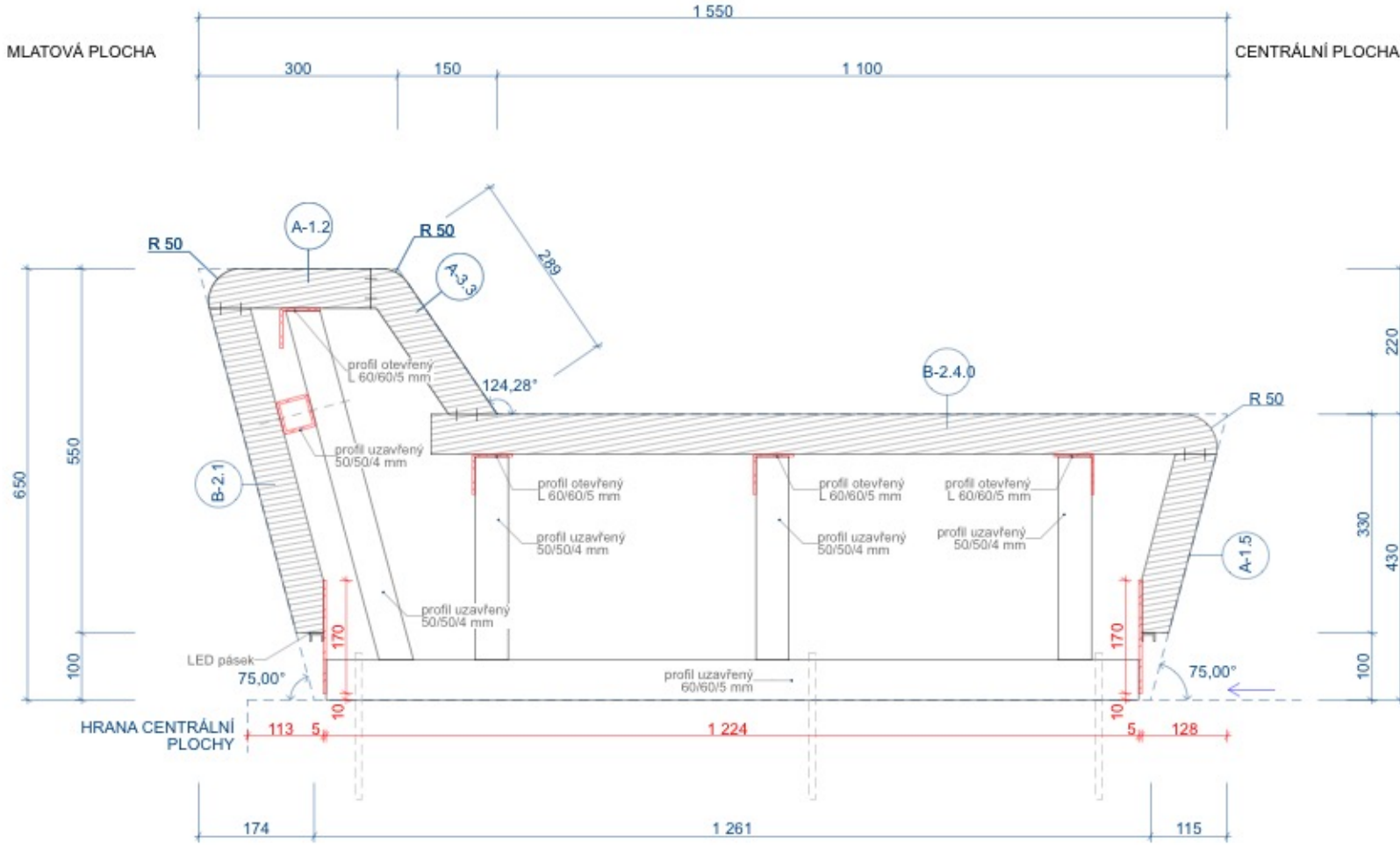
POZNÁMKY

- Během výstavby budou dodržovány předpisy bezpečnosti a ochrany zdraví při práci, v průběhu stavby bude veden stavební deník. Jedna kopie stavebního deníku bude předána autorovi návrhu stavby.
- Před zahájením zemních prací dodavatel zajistí vytýčení sítí technické infrastruktury.
- Před zahájením dodávky do výroby je nutno ověřit na místě rozměry skutečného provedení stavby pro každý prvek zvlášť.
- Tato dokumentace nenahrazuje výrobní dokumentace dodavatele. Dodavatel je povinen zajistit zpracování dodavatelské – výrobní dokumentace včetně dopracování řešení detailů. Výrobní dokumentaci je dodavatel povinen zajistit před vlastní realizací a nechat odsouhlasit autoru návrhu. Dodavatel je povinen předložit dokumentaci k odsouhlasení s dostatečným časovým předstihem tak, aby byla nutná pro prostudování a doba nutná pro zpracování korektur nekolidovala s plánem výroby.
- Pro účely organizace vzorkování dodavatel před zahájením dodávky zpracuje a odsouhlasí s autory časový harmonogram předkládání dodavatelské dokumentace. Vzorky, certifikáty, technické listy a prototypy budou před zahájením výroby předkládány autorem návrhu k odsouhlasení před objednáním produktu dle časového harmonogramu tak, aby doba nutná pro prostudování a doba nutná pro zpracování korektur nekolidovala s plánem výroby.
- Nadluno soudržnosti dodávky stavby jsou a spojovací prvky, stavební kování, přípomocné, kompletní a začiatkovi práce, dokompletování prvků provozních a technologických souborů instalaci včetně potřebných přípojovacích vedení, dokončení detailů návaznosti uzlových částí stavby.
- Dodávka bude provedena podle příslušných právních předpisů a technických norem i doporučení.
- Pro dodávku budou zásadně použity výrobky a suroviny a polotovary nejvyšší (1.) jakosti s požární odolností dle požadavku projektu Požární bezpečnostního řešení stavební části, stavebního povolení. Zejména se jedná o řešení materiálu v požadované třídě reakce na oheň, index šíření plamene a koordinaci s kompletními prvky elektroinstalací.
- Kompletace, zapojení a odzkoušení provozních a technologických souborů instalací a jejich provozní zkoušky a výstupní revize jsou součástí dodávky stavby a musí být prováděny oprávněnou osobou, pověřenou generálním dodavatelem stavby. Během provádění bude veden montážní deník. Pro provedení provozních zkoušek bude vystavena revizní zpráva eventuelně protokol.
- Dodávané skryté konstrukce budou před zakrytím protokolárně převzaty technickým dozorem investora. K převzetí bude technický dozor investora včas a průkazně vyzván.
- Dodávané skryté rozvody a instalace budou před zakrytím protokolárně převzaty mistrem příslušné profese.
- Byl proveden Hydrogeologický a inženýrsko-geologický průzkum pro potřeby zpracování projektové dokumentace. Na místě nutno ověřit a porovnat nálezy s výsledkem sond. Pokud by se výrazně lišila skutečnost od nálezu v nejbližší sondě, bude nutné vytvořit dodatečný statický, případně hydrogeologický posudek pro danou situaci. Tento posudek je v režii dodavatele stavby.
- Nacelení stavby obsahuje veškeré náklady potřebné pro kompletní dokončení a předání díla (dodávku, montáž, zhotovení prováděcí, výrobní a dílenské dokumentace, dopravu, odvoz zeminy, suti, odpadu, likvidaci odpadu, závěrečný úklid, zařízení, oplocení a ostrahu staveniště, náklady spojené s uvedením stavby do provozu a kolaudací stavby.
- Navržená slepecká vodící linie je ohraničena na začátku a na konci stávajícími chodníky ve správě BKOM, jejichž úprava pro pokračování slepeckých vodících linií není součástí projektu, je za hranicí parku. Je doporučeno navázat nově vytvořené slepecké linie na vodící prvky ve stávajícím chodníku, např. v rámci navazující akce.
- Nutná koordinace projektu rekonstrukce STL plynovodu s novou přípojkou kanalizace a novým kanalizačním vedením - kanalizační přípojka a nová kanalizační vedení je doporučeno kvůli výškovému osazení provádět před pokládkou STL plynovodu. Předpokládána dle realizace STL plynovodu je do září 2021.
- V západním rohu parku se nachází dva poklady od společnosti Teplárny Brno a.s.. Z důvodu snížení terénu a změny povrchu z trávníku na mlat, je potřeba snížit stávající skruže cca o 15 cm na úroveň nového terénu. Toto snížení si teplárny provedou sami. Vybrany zhotovitel musí nepožději 14 dní před požadovaným snížením kontaktovat technika primárních sítí p. Horáka, tel. 603 291 641.
- V místě vedení stávající sítí je nutno upravit technologii provádění (dle domluvy se správcem sítě), především, jedná-li se o demolice a provádění výměny podloží a povrchů zpevněných ploch, kde je nutné hutnění.
- Veškeré práce v ochranném pásmu stávajících stromů (především památných stromů) budou prováděny dle samostatných částí projektu D.1.4.4.A IO 102 Vegetační úpravy a D.1.4.6.A IO 103 Ochrana stromů na stavbě!
- Projekt je nadřazen rozpočtu.
- Před zahájením stavebních prací je nutno oznámit stavebnímu úřadu, dražnímu úřadu a vodoprávnímu úřadu termín zahájení stavby, název a sídlo stavebního podnikatele, který bude stavbu provádět.
- Před zahájením stavby stavebník umístí na viditelném místě u vstupu na staveniště štítek povolení stavby "STAVBA POVOLENA" a ponechá jej tam do dokončení stavby.
- Během stavby bude dodržován volný průjezd pro požární, sanitní a pohotovostní vozidla. Podzemní hydranty nesmí být zastavovány materiálem, bude zabezpečena možnost plynulého odvozu odpadků.
- Po celou dobu provádění výkopových prací musí být zajištěna bezpečnost chodců.
- Budou splněny požadavky dotčeného orgánu a budou dodrženy podmínky vlastníků a správců stávajících zařízení inženýrských sítí nebo jejich ochranných pásem, vyjádřících se výtyčemi, ochrany a kontroly jejich zařízení, uvedených ve vyjádření společnosti.
- Před zahájením prací projednejte se všemi správci podzemních a povrchových zařízení navrhovaný postup prací, vyžádejte si vytýčení inženýrských sítí, informujte je o pravděpodobné době zahájení prací. Odkrytí-je-li zařízení, uveďte o tom jejich vlastník či správce. Obnažené zařízení musí být zajištěno před poškozením. Před provedením záhozu musí být přizván odpovědný pracovník k provedení kontroly neporušenosti dotčené inženýrské sítě. Výsledek zapište do stavebního deníku.
- Stavbu lze užívat jen na základě kolaudačního souhlasu. Po dokončení stavby a splnění podmínek rozhodnutí požádá stavebník v souladu se zákonem o vydání kolaudačního souhlasu na předepsaném formuláři.
- Dopravní řešení akce (převážní trasy, tonáž vozidel apod.) včetně užití přechodného dopravního značení bude předem projednáno s příslušným silničním správním úřadem a správcem komunikace tj. Brněnské komunikace a.s., Renneská třída 1a, Brno.
- Při provádění stavby bude dodržena ČSN 73 6005 – Prostorové uspořádání sítí technického vybavení. Stavebník předá na Odbor informatiky Magistrátu města Brna zaměření skutečného provedení stavby.
- Při realizaci je nutno dodržet ustanovení Městských standardů pro vodovodní sítí, Městských standardů pro kanalizační zařízení a v nich uvedené normy a Městské standardy pro veřejné osvětlení města Brna
- Veškerá výšková rozhraní budou provedena tak, že výškový rozdíl mezi nimi nepřesáhne 500 mm.
- Tato dokumentace je vypracována jako dokumentace pro provedení stavby, na tuto dokumentaci musí navazovat výrobní dokumentace zhotovitele stavby.
- Dokumentace nenahrazuje dodavatelskou a výrobní dokumentaci.
- Veškeré změny v projektové dokumentaci musí být konzultovány s projektantem DPS.
- Výrobní dílenská dokumentace musí být vždy v dostatečném předstihu před zahájením konkrétních prací odsouhlasena projektantem DPS.
- Revize projektu, konzultace a kontroly dílenské dokumentace budou účtovány dodavateli dílenské dokumentace. Je nutno počítat na vyšší nároky na konzultace a kontroly zdvodu významu projektu v centru města.

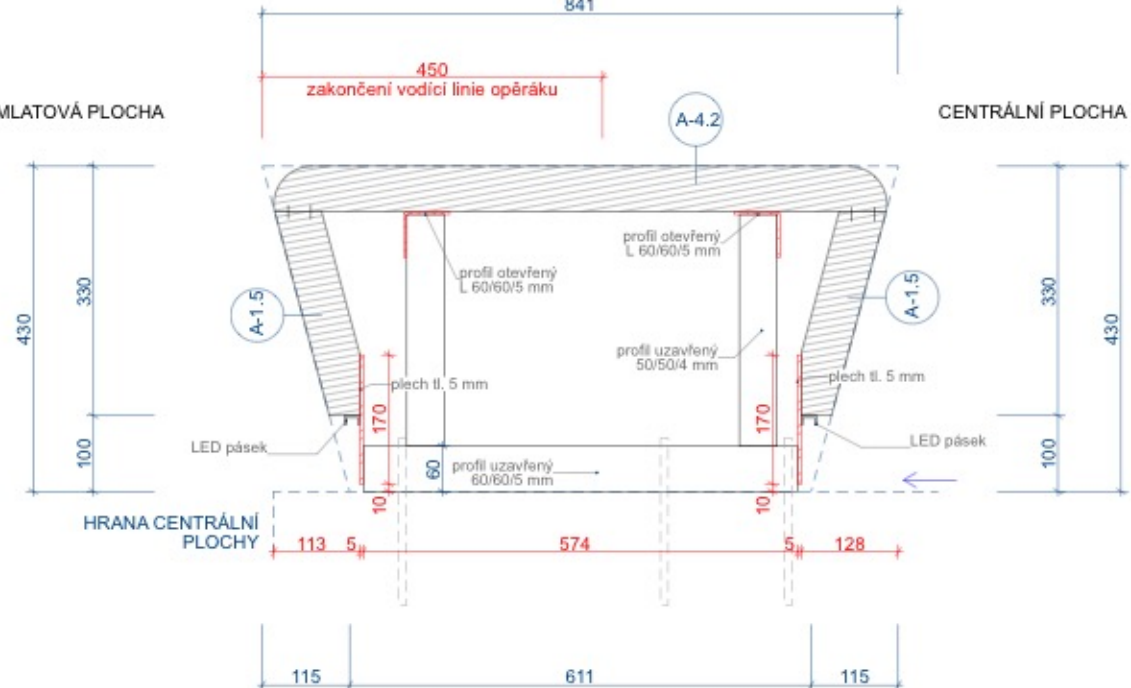
A-3.2



A-3.3



A-4



LEGENDA ŘEZY

- ŘEZY A-1, A-2:** Sedací lavice, celková výška 790 mm
- ŘEZY A-3:** Sedací lavice, celková výška 650 mm
- ŘEZY A-4:** Sedací lavice bez opěrky, výška 430 mm
- ŘEZY B-1:** Lehací lavice bez opěrky, výška 430 mm
- ŘEZY B-2:** Lehací lavice, celková výška 650 mm

Tento dokument požívá ochrany dle zákona č. 121/2000 Sb. (Autorský zákon). Originál tohoto výkresu a návrh řešení na něm zobrazený je majetkem autora a firmy Consequence forma s.r.o. Tento výkres nesmí být - výjma zřejmého účelu, pro nějž byl pořízen - používán a žádným způsobem nerespektujícím ustanovení Autorského zákona nebo dohodu klienta a hlavního architekta (autora) poskytnut třetí osobě. Tento výkres nelze považovat za realizaci, dílenskou či výrobní dokumentaci. Realizační dokumentaci vč. specifikací, detailů a statických posouzení nosných konstrukcí zpracovává dodavatel stavby a předloží autorskému dozoru k odsouhlasení. Veškeré rozměry nutno před započetím prací ověřit a zaměřit na stavbě! Veškeré materiály, povrchové úpravy, profily a všechny detaily budou upřesněny a odsouhlaseny autorským dozorem na základě reálných vzorků předložených dodavatelem.

PROJEKT	INVESTOR	ARCHITEKT
PARK NA MORAVSKÉM NÁMĚSTÍ V BRNĚ	ÚMČ Brno-střed Dominikánská 2 601 69, Brno IČO: 44992785 DIČ: CZ44992785	consequence forma, s.r.o. 756 04, Nový Hrozenkov 760 IČO: 04849582 DIČ: CZ04849582
AUTORIZOVANÝ ARCHITEKT	Ing. arch. Martin Sládek, ČKA: 4775 (A.1)	DATUM 26.07.21 PARE
VYPRACOVAL	Ing. arch. Martin Sládek, Ing. arch. MArch. Janica Šipulová, Ing. arch. Nina Vlček Ličková	
STUPEŇ DOKUMENTACE	PDPS	MĚŘITKO 1:10
ČÁST DOKUMENTACE	Centrální plocha - Sedací lem	
NÁZEV VÝKRESU	Sedací lem - typické řezy typu A - část 2	ČÍSLO VÝKRESU D.1.1.A.6.2.8