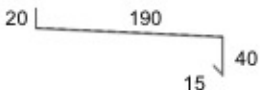


PROJEKT		INVESTOR	ARCHITEKT	
PARK NA MORAVSKÉM NÁMĚSTÍ V BRNĚ		ÚMČ Brno-střed Dominikánská 2 601 69, Brno IČO: 44992785 DIČ: CZ44992785	 consequence forma, s.r.o. 756 04, Nový Hrozenkov 760 IČO: 04849582 DIČ: CZ04849582 kancelář : Botanická 59, 602 00 Brno e. info@consequence.cz t. +420 530 345 204	
AUTORIZOVANÝ ARCHITEKT	Ing. arch. Martin Sládek, ČKA: 4775 (A.1)		DATUM	26.07.21
VYPRACOVAL	Ing. arch. Martin Sládek, Ing. arch. MArch. Janica Šipulová, Ing. arch. Nina Vlček Ličková			
STUPEŇ DOKUMENTACE	PDPS			
ČÁST DOKUMENTACE	<b>D.1.1.B.4.9 Výpis klempířských prvků</b>			
			PARÉ	

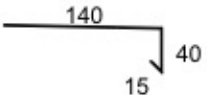

## POZNÁMKY

- 1) Během výstavby budou dodržovány předpisy bezpečnosti a ochrany zdraví při práci, v průběhu stavby bude veden stavební deník. Jedna kopie stavebního deníku bude předána autorovi návrhu stavby.
- 2) Před zahájením zemních prací dodavatel zajistí vytyčení sítě technické infrastruktury.
- 3) Před zahájením dodávky do výroby je nutno ověřit na místě rozměry skutečného provedení stavby pro každý prvek zvlášť.
- 4) Tato dokumentace nenahrazuje výrobní dokumentaci dodavatele. Dodavatel je povinen zajistit zpracování dodavatelské – výrobní dokumentace včetně dopracování řešení detailů. Výrobní dokumentaci je dodavatel povinen zajistit před vlastní realizací odsouhlasit s autory návrhu. Dodavatel je povinen předložit dokumentaci k odsouhlasení s dostatečným časovým předstihem tak, aby doba nutná pro prostudování a doba nutná pro zpracování korektur nekolidovala s plánem výroby.
- 5) Pro účely organizace vzorkování dodavatel před zahájením dodávky zpracuje a odsouhlasí s autory časový harmonogram předkládání dodavatelské dokumentace. Vzorky, certifikáty, technické listy a prototypy budou před zahájením výroby předkládány autorům návrhu k odsouhlasení před objednáním produktu dle časového harmonogramu tak, aby doba nutná pro prostudování a doba nutná pro zpracování korektur nekolidovala s plánem výroby.
- 6) Nedílnou součástí dodávky stavby jsou pomocné, kotevní a spojovací prvky, stavební kování, přípomocné, kompletační a začíšťovací práce, dokončování prvků TZB včetně potřebných připojovacích vedení, dokončení detailů návazností uzlových částí stavby.
- 7) Dodávka bude provedena podle příslušných právních předpisů a technických norem i doporučujících.
- 8) Pro dodávku budou zásadně použity výrobky a suroviny a polotovary nejvyšší (1.) jakosti s požární odolností dle požadavku projektu Požárně bezpečnostního řešení stavební části, stavebního povolení. Zejména se jedná o řešení materiálové požadavky v požadované třídě reakce na oheň, index šíření plamene a koordinaci s kompletačními prvky elektroinstalací.
- 9) Součástí dodávky stavby je zhotovení a zapravení drážek, prostupů pro potřeby zhotovení rozvodů TZB, revizních dvířek v počtu, velikosti a umístění pro potřeby TZB.
- 10) Veškeré prostupy a drážky budou prováděny dle požadavků příslušných profesní částí dokumentace.
- 11) Všechny elektroinstalacení krabice na stěnách zapustit pod omítku.
- 12) Kompletační, zapojení a odzkoušení provozních a technologických souborů instalací TZB a jejich provozní zkoušky a výstupní revize jsou součástí dodávky stavby a musí být prováděno oprávněnou osobou, pověřenou generálním dodavatelem stavby. Během provádění TZB bude veden montážní deník. Po provedení provozních zkoušek TZB bude vystavena revizní zpráva eventuálně protokol.
- 13) Dodávané skryté konstrukce budou před zakrytím protokolárně převzaty technickým dozorem investora. K převzetí bude technický dozor investora včas a průkazně vyzván.
- 14) Dodávané skryté rozvody TZB budou před zakrytím protokolárně převzaty mistrem příslušné profese.
- 15) Prostupy prováděné pod stropem nebudou opatřeny překladem - překlad tvoří věnec /železobetonový průvlak.
- 16) Všechny nově instalované hasicí přístroje budou instalovány typizovaným způsobem na stěny do výšky určené normou, označeny příslušnými popisy a cedulemi - kotvení, značení je součástí dodávky hasicích přístrojů.
- 17) Veškeré stavební řezivo bude odkorněné, ošetřené proti plísni a houbám.
- 18) Nacenení stavby obsahuje veškeré náklady potřebné pro kompletní dokončení a předání díla (dodávku, montáž, zhotovení prováděcí, výrobní a dílenské dokumentace, dopravu, odvoz zeminy, sutí, odpadu, likvidaci odpadů, závěrečný úklid, zařízení, oplocení a ostrahu staveniště, náklady spojené s uvedením stavby do provozu a kolaudací stavby.
- 19) Veškeré práce v ochranném pásmu stávajících stromů budou prováděny dle samostatných částí projektu D.1.4.4.A IO 102 Vegetační úpravy a D.1.4.6.A IO 103 Ochrana stromů na stavbě!
- 20) Veškeré stavební materiály, komponenty, prostupy, prvky a konstrukce budou splňovat požadavky dle samostatné součásti projektu D.1.3.B Požárně bezpečnostní řešení - Kavárna.
- 21) Projekt je nadřazen rozpočtu.
- 22) Stavbu lze užívat jen na základě kolaudačního souhlasu. Po dokončení stavby a splnění podmínek rozhodnutí požádá stavebník v souladu se zákonem o vydání kolaudačního souhlasu na předepsaném formuláři.
- 23) Před zahájením prací projednejte se všemi správci podzemních a povrchových zařízení navrhovaný postup prací, vyžádejte si vytyčení inženýrských sítí, informujte je o pravděpodobné době zahájení prací. Odkryjete-li zařízení, uveďte o tom jejich vlastníky či správce. Obnažené zařízení musí být zajištěno před poškozením. Před provedením záhozu musí být přizván odpovědný pracovník k provedení kontroly neporušenosti dotčené inženýrské sítě. Výsledek zapište do stavebního deníku.
- 24) Veškerá výšková rozhraní budou provedena tak, že výškový rozdíl mezi nimi nepřesáhne 500 mm.
- 25) Tato dokumentace je vypracována jako dokumentace pro provedení stavby, na tuto dokumentaci musí navazovat výrobní dokumentace zhotovitele stavby.
- 26) Dokumentace nenahrazuje dodavatelskou a výrobní dokumentaci.
- 27) Veškeré změny v projektové dokumentaci musí být konzultovány s projektantem DPS.
- 28) Výrobní/dílenská dokumentace musí být vždy v dostatečném předstihu před zahájením konkrétních prací odsouhlasena projektantem DPS.
- 29) Revize projektu, konzultace a kontroly dílenské dokumentace budou účtovány dodavateli dílenské dokumentace. Je nutné počítat na vyšší nároky na konzultace a kontroly z důvodu významu projektu v centru města.
- 30) Při vytyčení kavárny, budou geodeticky zaměřeny i koruny, kmeny a hlavní větve blízkých stromů, při provádění výkopů a sond budou zaměřeny hlavní kořeny.

### Výpis klempířských parapetů

Ozn.	Popis	Příslušné okno	Schéma	RŠ	Délka parapetu [m]	ks
K1	ocelový pozinkovaný plech tl. 0,7 mm, lak RAL 7016, včetně zapravení v obou ostěních stojatou drážkou - nutno započítat do délky plechu min. 20 m na obou stranách, kotvení souč.dodávky - podkladní kotvicí plech tl. 1 mm, pozink, nutná dílenská dokumentace	O2		285	3,000	1

### Výpis klempířských prvků

Ozn.	Název	Popis	Schéma	RŠ (mm)	ks	Celková délka - součet
K2	okapnička	okapnička z ocelového plechu tl. 0,7 mm, povrchová úprava - pozink, lak v RAL 7016, kotvená k podkladu - vlepena mezi PIR izolaci a pojistnou hydroizolaci/paropropustnou fólii; kotvení dle dílenské dokumentace; kotvení součástí dodávky		195	3	26,649
K3	sítka proti hmyzu	sítka proti hmyzu - hliníková; kompletní dodávka včetně kotvení		220	3	26,658