

SCHÉMA STĚNY U FINSKÉ SAUNY (M 1:40)


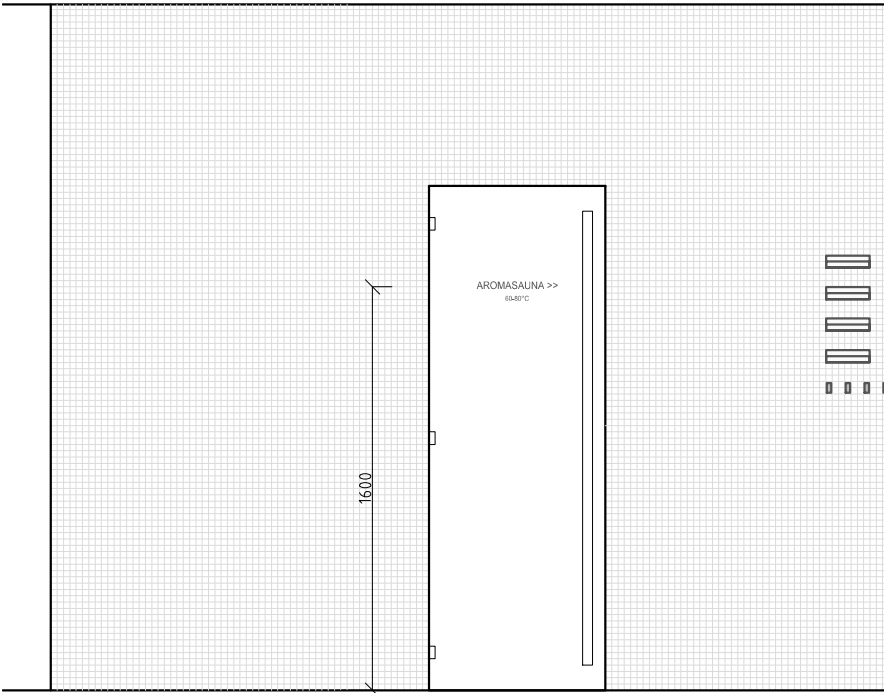


SCHÉMA STĚNY U AROMASAUNY (M 1:40)

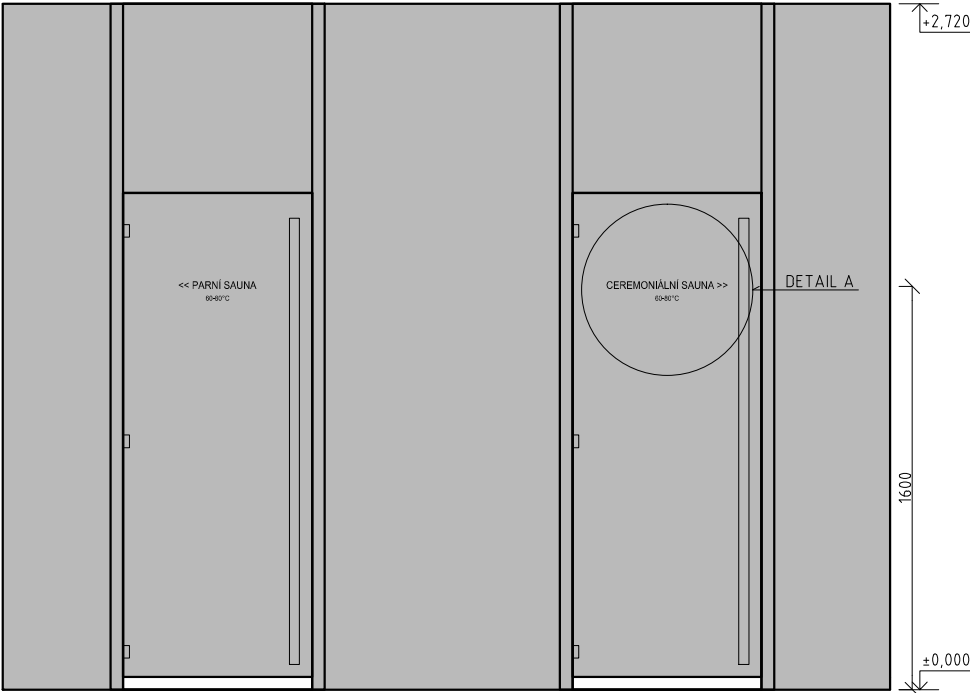


NÁVRH POLEPU A POPISU SAUN (M 1:10) – výška textu 30 a 20mm

DETAIL A (M 1:10)



SCHÉMA STĚNY U CEREMONIÁLNÍ SAUNY (M 1:40)



- KONKRÉTNÍ FONT PÍSM A URČÍ V RÁMCI JEDNOTNÉHO GRAFICKÉHO MANUÁLU (DLE VÝPISU PRVKŮ, POLOŽKA M.X/4)
- DIPLOMOVANÝ GRAFIK – TYPOGRAF
- POPIS NA KOUŘOVÉ SKLO: ČERNĚ LAKOVANÝ NEREZOVÝ PLECH TL. 1MM, K NALEPENÍ NA STĚNU, ODSŤÍN SCHVÁLIT.
- POPIS AROMASAUNY: ČERNĚ LAKOVANÝ NEREZOVÝ PLECH TL. 1MM, K NALEPENÍ NA STĚNU, ODSŤÍN SCHVÁLIT.
- VŠECHNY ROZMĚRY JSOU ORIENTAČNÍ. SOUČÁSTÍ DODÁVKY VÝROBKU JE ZAMĚŘENÍ NA MÍSTĚ A ZPRACOVÁNÍ DÍLENSKÉ DOKUMENTACE DODAVATELEM PRO SCHVÁLENÍ PROJEKTANTEM.
- ODSŤÍNY A POVRCHY VEŠKERÝCH PU ODSOUHLASÍ PROJEKTANT V RÁMCI AD NA REÁLNÝCH FYZICKÝCH VZORČÍCH.
- NEDÍLNOU SOUČÁSTÍ PROJEKTOVÉ DOKUMENTACE JSOU VÝPISY PRVKŮ.

DRNH/

generální projektant akce:		Ing. arch. Antonín Novák	Architekti D.R.N.H. s. r. o. Průchodní 2, 60200 Brno atelier@dmh.cz
vypracoval:		Ing. arch. Eduard Štěrbák	
investor:	Statutární město Brno, městská část Brno-střed Dominikánská 2, 601 69 Brno		
stavba:	Sportovní a rekreační areál Kraví hora v Brně - III. etapa – vnitřní vybavení – zadávací dokumentace	stupeň dokumentace: RDS	
		datum: 12 / 2021	
díl:	D1.2.1.M Mobiliář a doplňky	formát: 2 x A4	
		měřítko: 1:30, 1:10	
obsah:	ROZMÍSTĚNÍ POPISU A POLEPU SAUN MX/4		číslo výkresu: D1.2.1.M16