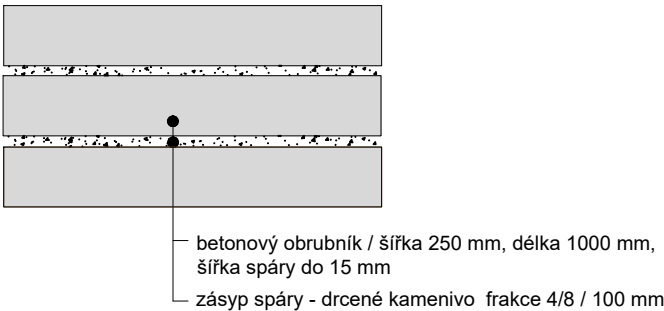
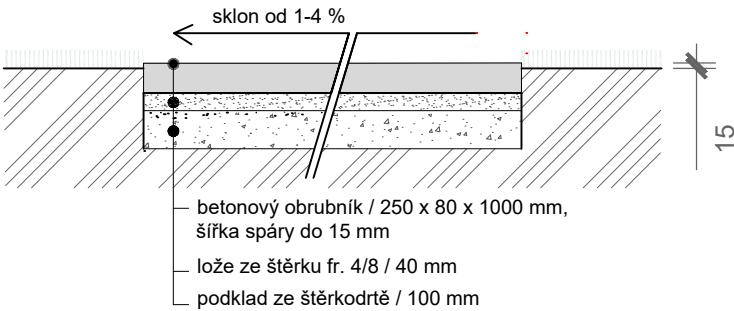


PĚŠINA Z BETONOVÝCH PÁSKŮ - PŮDORYS 1:20

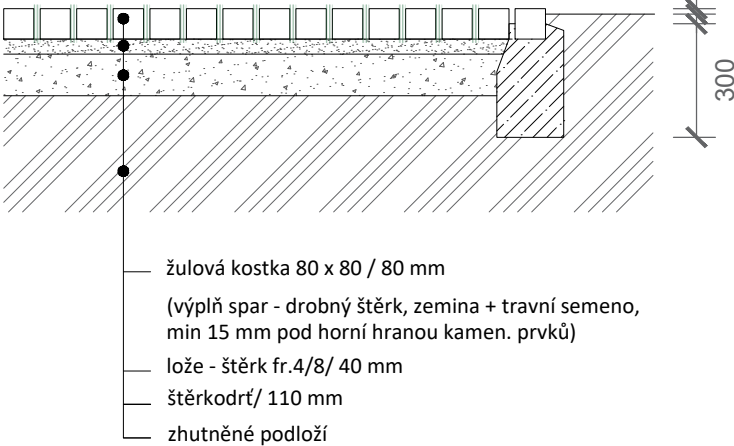


PĚŠINA Z BETONOVÝCH PÁSKŮ - ŘEZ 1:20



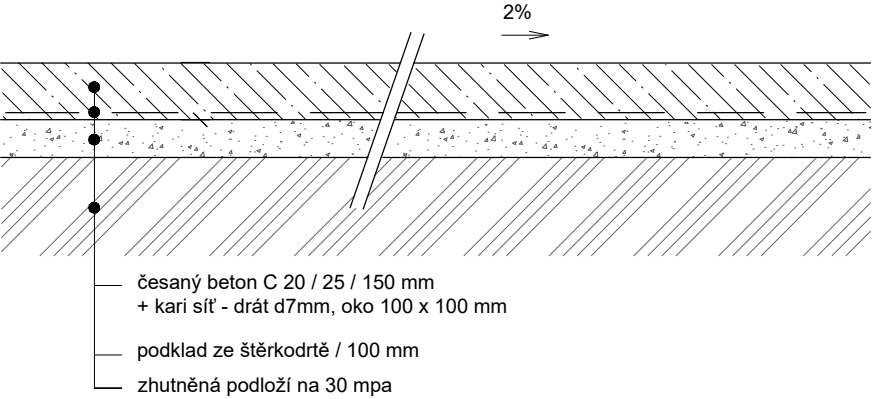
Pozn. Odvodněno do spár a příčným sklonem do terénu.  
Pochůzná plocha pěšiny 15 mm nad úroveň terénu.

PLOCHA Z ŽULOVÉ KOSTKY 80 x 80 x 80 mm  
SE ZATRAVNĚNOU SPÁROU 1:20



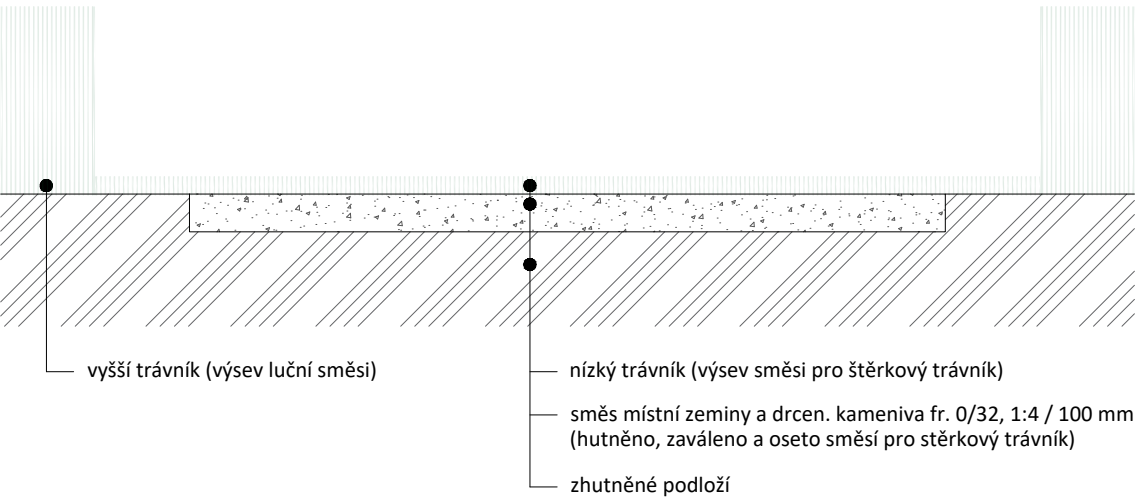
Pozn. Okraj pěšiny ze žulové kostky bude tvořen jedním řádkem žulových kostek  
kladených do betonového lože.  
Pochůzná plocha pěšiny 15 mm nad úroveň terénu.

ČESANÝ BETON 1:20



Pozn. Kamenivo použité do směsi betonu by nemělo být větší než fr. 4/8, doporučena je  
provzdušněná betonová směs. Horní hrany betonových ploch budou zkoseny (zkosení do  
10 mm) pomocí bednění s trojúhelníkovou lištou.

ŠTĚRKOVÝ TRÁVNÍK 1:20  
PĚŠINA VYSEKÁVANÁ V LUČNÍM TRÁVNÍKU - cesta + sečený okraj (0,25 m)



SO 101 STAVEBNÍ ÚPRAVY A PŘÍPRAVA ÚZEMÍ  
SO 901 MOBILIÁŘ

ZODPOVĚDNÝ PROJEKTANT: Eva Wagnerová	VYPRACOVAL: Veronika Tomášová	Eva Wagnerová		
LOKALITA: BRNO - ULICE TOMEŠOVA		Tomešova 1, 602 00, Brno tel/ fax 543 215 577, ewa@volny.cz		
OBJEDNATEL: Statutární město Brno, MČ Brno-Střed		DATUM	07/2021	PARÉ:
BRNO - UL. TOMEŠOVA, ÚPRAVA LOKALITY		ZAK.ČÍSLO		
		STUPEŇ	ÚZEMNÍ SOUHLAS A OHLÁŠENÍ	
VZOROVÉ ŘEZY		FORMÁT:	MĚŘÍTKO:	PŘÍL.Č.:
		2A4	1:20	07