

TATO DOKUMENTACE SLOUŽÍ PRO ÚČELY PROVEDENÍ STAVBY V ROZSAHU DLE VYHL.Č. 499/2006 SB. JE URČENA SVÝM ROZSAHEM A PODROBNOSTMI ŘEŠENÍ PRO VYBĚR ZHOTOVITELE STAVBY A NÁSLEDNOU REALIZACI. DOKUMENTACE STANOVUJE ZÁSADY, PODMÍNKY, NÁVRHY A PRINCIPY PRO DALŠÍ PŘÍPRAVU STAVBY. ÚDAJE V TÉTO DOKUMENTACI UVEDENÉ NELZE CHÁPAT A VYKLÁDAT SAMOSTATNĚ, ALE VŽDY V KONTEXTU VŠECH OSTATNÍCH ÚDAJŮ V DOKUMENTACI JAKO CELKU OBSAŽENÝCH (JAK V TEXTOVÉ TAK TAKÉ VÝKRESOVÉ ČÁSTI DOKUMENTACE).

JAKÁKOLIV ZMĚNA V DOKUMENTACI, KTERÁ MĚNÍ JEJÍ ZÁSADY, INDIVIDUÁLNĚ NEPROJEDNANÁ A NEOBJEDNANÁ U ZHOTOVITELE DOKUMENTACE, BUDE POKLÁDÁNA ZA PORUŠENÍ ZÁSAD TECHNICKÉHO ŘEŠENÍ A ZPRACOVATEL SI VYHRAŽUJE PRÁVO PÍSEMNĚ INFORMOVAT O TÉTO SKUTEČNOSTI STAVEBNÍ ÚŘAD.

Z1			
OZNAČENÍ	PODROBNOSTI O ZMĚNĚ	DATUM	PODPIS

PROJEKTANT ČÁSTI - D.1.1 ARCHITEKTONICKO STAVEBNÍ ŘEŠENÍ

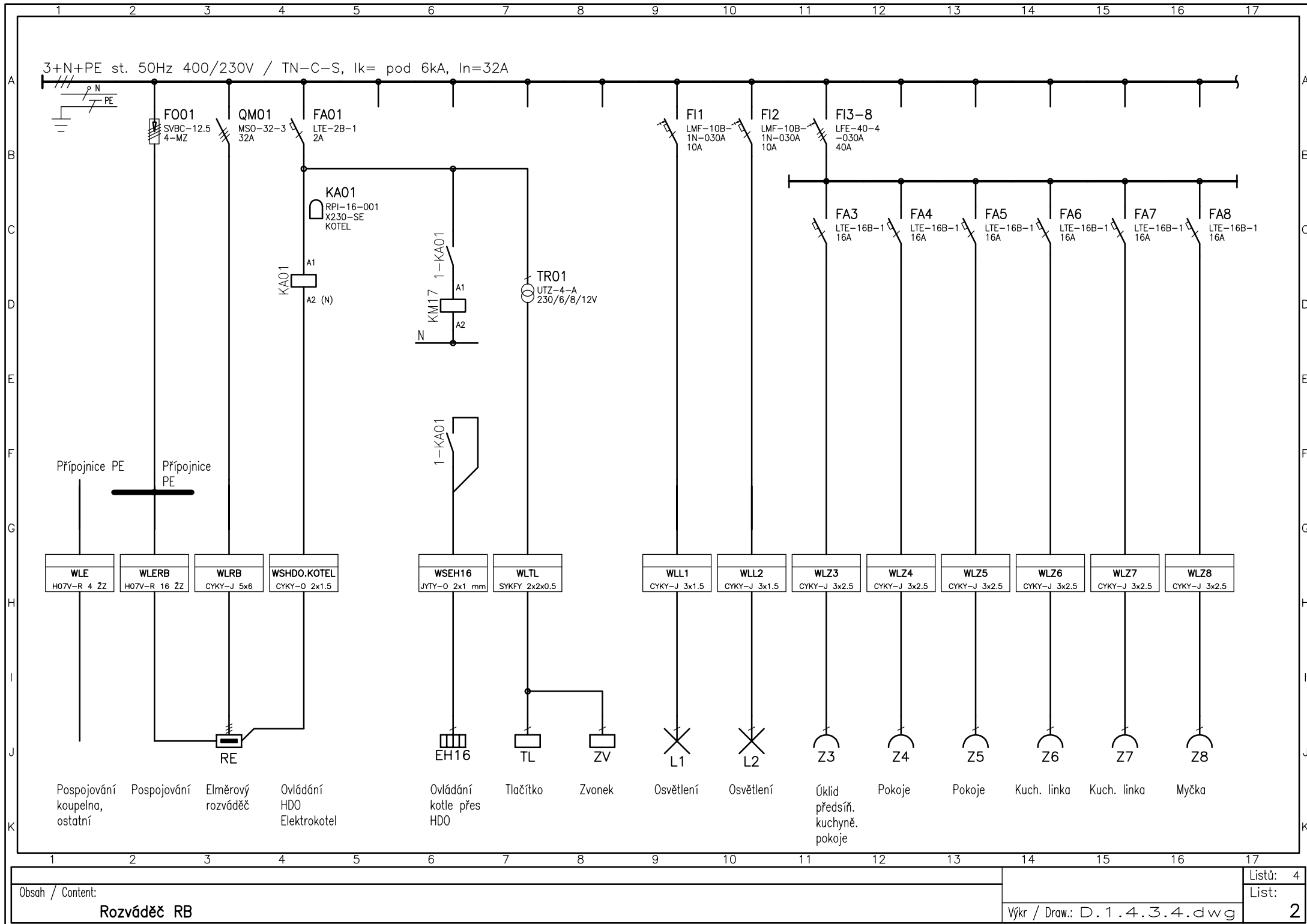
ZODPOVĚDNÝ PROJEKTANT	VYPRACOVAL	<div><div></div><div>PROJEKT4HOME</div></div>
Ing. et Ing. Lukáš Císař	Bc. Monika Pěnčíková	

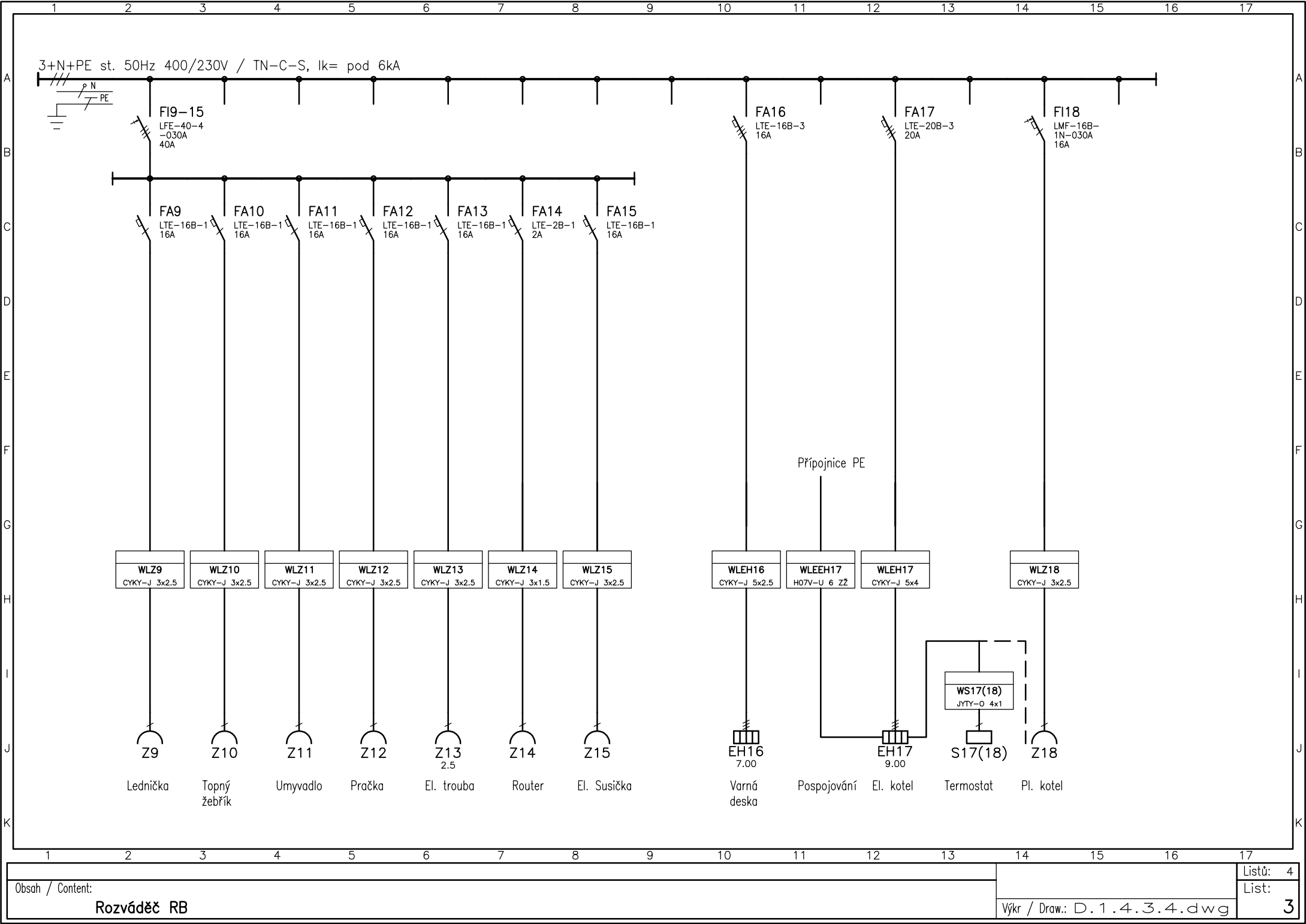
PROJEKTANT ČÁSTI - D.1.4.3 ELEKTROINSTALACE

ZODPOVĚDNÝ PROJEKTANT	VYPRACOVAL	<div><div></div><div>MARTIN ZEMAN ZAŠOVSKÁ 256 VALAŠSKÉ MEZIŘÍČÍ Projekce.Zeman@Gmail.com TEL: 777 28 43 49</div></div>
Jiří Zelinka	Martin Zeman	

Místo stavby: Brno, Plotní 31, byt č. 8	Zakázkové číslo:	23_129
Investor: Statutární město Brno, Dominikánské náměstí 196/1, 602 00 Brno	Datum:	04.2024
Stavba: OPRAVA BYTŮ ETAPA 7/2023	Stupeň:	DPS/DVZ
	Měřítko:	
Část stavby: SO 01 Bytová jednotka	Číslo výkresu:	Číslo paré:
Část PD: D.1.4.3 Elektroinstalace	4	
Obsah výkresu: Rozváděč RB - nový		

Tato dokumentace je duševním majetkem Projekt4Home s.r.o. Nesmí být použita a kopírována třetí osobou, Ji předána či jinak s ní nakládáno bez písemného souhlasu Projekt4Home s.r.o.





3+N+PE st. 50Hz 400/230V / TN-C-S, Ik= pod 6kA

FI9-15  
LFE-40-4  
-030A  
40A

FA9  
LTE-16B-1  
16A

WLZ9  
CYKY-J 3x2.5

Z9

Lednička

FA10  
LTE-16B-1  
16A

WLZ10  
CYKY-J 3x2.5

Z10

Topný  
žebřík

FA11  
LTE-16B-1  
16A

WLZ11  
CYKY-J 3x2.5

Z11

Umyvadlo

FA12  
LTE-16B-1  
16A

WLZ12  
CYKY-J 3x2.5

Z12

Pračka

FA13  
LTE-16B-1  
16A

WLZ13  
CYKY-J 3x2.5

Z13  
2.5

El. trouba

FA14  
LTE-2B-1  
2A

WLZ14  
CYKY-J 3x1.5

Z14

Router

FA15  
LTE-16B-1  
16A

WLZ15  
CYKY-J 3x2.5

Z15

El. Susička

FA16  
LTE-16B-3  
16A

WLEH16  
CYKY-J 5x2.5

EH16  
7.00

Varná  
deska

FA17  
LTE-20B-3  
20A

WLEEH17  
HO7V-U 6 ZŽ

Připojnice PE

Pospojování

FA17  
LTE-20B-3  
20A

WLEH17  
CYKY-J 5x4

EH17  
9.00

El. kotel

WS17(18)  
JYTY-O 4x1

S17(18)

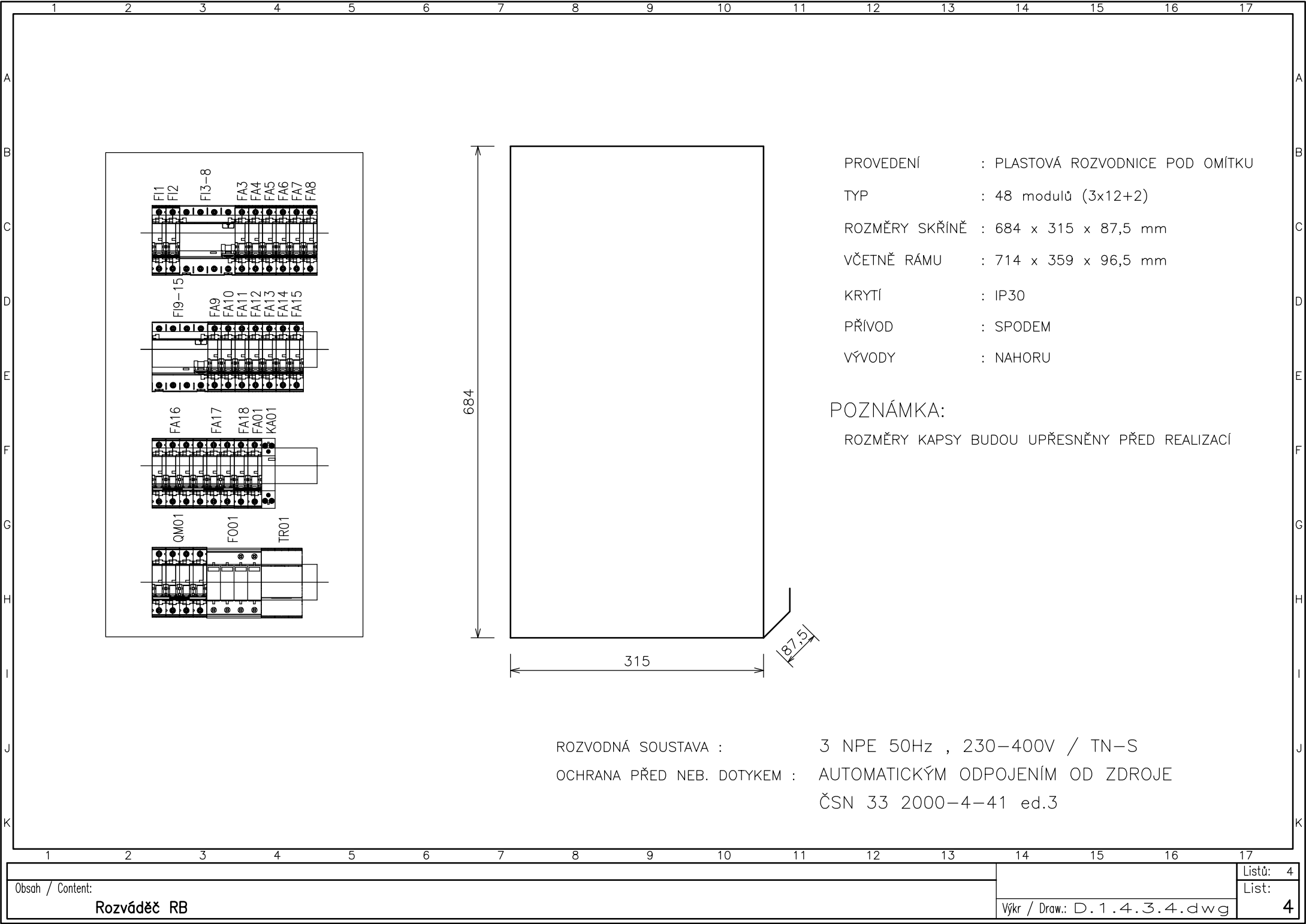
Termostat

FI18  
LMF-16B-  
1N-030A  
16A

WLZ18  
CYKY-J 3x2.5

Z18

Pl. kotel



PROVEDENÍ : PLASTOVÁ ROZVODNICE POD OMÍTKU  
TYP : 48 modulů (3x12+2)  
ROZMĚRY SKŘÍŇE : 684 x 315 x 87,5 mm  
VČETNĚ RÁMU : 714 x 359 x 96,5 mm  
KRYTÍ : IP30  
PŘÍVOD : SPODEM  
VÝVODY : NAHORU

POZNÁMKA:  
ROZMĚRY KAPSY BUDOU UPŘESNĚNY PŘED REALIZACÍ

ROZVODNÁ SOUSTAVA : 3 NPE 50Hz , 230–400V / TN–S  
OCHRANA PŘED NEB. DOTYKEM : AUTOMATICKÝM ODPOJENÍM OD ZDROJE  
ČSN 33 2000–4–41 ed.3